



Relatório de Acompanhamento do Contrato de Gestão nº 029/2013 referente ao ano de 2016

UPA 24h

UNIDADE DE PRONTO ATENDIMENTO

UPA 24h Penha

Relatório de Execução

Anual/2016

Contrato de Gestão nº 029/2013



Lista de Abreviaturas

CTA - Comissão Técnica de Apoio

CAF - Comissão de Acompanhamento e Fiscalização

CCIH – Comissão de Controle de Infecção Hospitalar

CID -- Código Internacional de Doenças

OSS - Organização Social de Saúde

SACG - Superintendência de Acompanhamento dos Contratos de Gestão

SES/RJ - Secretaria Estadual de Saúde do Estado do Rio de Janeiro

UPA – Unidade de Pronto Atendimento



Sumário

1	Apresentação	5
2	Produção Assistencial.....	5
2.1	Acolhimento	8
2.2	Atendimento de Classificação de Risco.....	9
2.3	Atendimento Médico Adulto e Criança	10
2.4	Atendimento Odontológico	11
2.5	Procedimentos	12
2.6	Exames	13
2.7	Cuidado Multiprofissional.....	14
2.8	Dispensação de medicamentos nas 24horas	15
3	Indicadores de Desempenho.....	16
3.1	Indicador 1: Taxa de Satisfação dos Usuários	21
3.2	Indicador 2: Taxa de prontuários médicos corretamente finalizados após o atendimento.....	22
3.3	Indicador 3: Taxa de revisão de prontuários pela Comissão de Revisão de Óbitos.....	23
3.4	Indicador 4: Taxa de revisão de prontuários pela Comissão de Infecção Hospitalar	24
3.5	Indicador 5: Taxa de revisão de prontuários das salas amarela e vermelha.....	25
3.6	Indicador 6: Taxa de usuários adultos classificados quanto ao risco pelo enfermeiro.....	26
3.7	Indicador 7: Taxa de usuários classificados como risco vermelho com tempo máximo de espera para atendimento ≤ 5 minutos	28
3.8	Indicador 8: Taxa de usuários classificados como risco amarelo com tempo máximo de espera para atendimento ≤ 30 minutos	30
3.9	Indicador 9: Taxa de usuários classificados como risco verde com tempo máximo de espera para atendimento ≤ 120 minutos	31
3.10	Indicador 10: Taxa de transferência dos usuários.....	32
3.11	Indicador 11: Taxa de profissionais de saúde cadastrados no CNES	33
4.	Recursos Financeiros.....	35
4.1	Fluxo de Caixa.....	36
4.2	Despesas Realizadas	37
4.3	Conciliação Bancária.....	37
4.4	Demonstrativo Contábil Operacional	37
5	Relatório Administrativo	37
5.1	Aquisição de Bens Duráveis.....	37



5.2 Recursos Humanos	38
5.3 Serviços de Terceiros Contratados	40
6 Anexo B.....	43
6.1 Demonstrativo de Contratação de Pessoa Jurídica	43
6.2 Anexos Relevantes ao Entendimento do Relatório em Questão.....	44
7 Relatório de Bens Orçamentários em Nível Analítico.....	52
8 Pronunciamento do Conselho de Administração.....	53
9 Relatório dos Auditores Independentes e Balanço	56
10 Balancete	69
11 Inventário de Bens Adquiridos.....	70
12 Certidões.....	81
13 Considerações Finais	88



1 Apresentação

O presente relatório tem por objetivo descrever e apresentar as atividades assistenciais de saúde, financeiras e administrativas desenvolvidas pela Unidade de Pronto Atendimento 24h – UPA PENHA durante o ano de 2016, relacionadas ao Contrato de Gestão celebrado com a Secretaria Estadual de Saúde – SES/RJ e a Organização Social Viva Rio – OSS Viva Rio.

O documento está estruturado de acordo com as linhas de ação estabelecidas pela Comissão Técnica de Apoio – CTA, que monitora e avalia o desempenho das Organizações Sociais no cumprimento das metas estabelecidas em contrato e se as mesmas são apresentadas em conformidade com os eixos em análise.

2 Produção Assistencial

No âmbito assistencial, além da preocupação de sistematizar e consolidar as informações entre a produção contratada e a realizada, a OSS Viva Rio tem como objetivo garantir a contratação de profissionais qualificados para atender adultos e crianças nos casos de urgência e emergência, com o intuito de oferecer aos usuários serviços assistenciais de excelência, garantindo o funcionamento ininterrupto da unidade.

A assistência aos usuários começa na “porta de entrada”, dessa forma primamos por um Acolhimento com Classificação de Risco de Qualidade, que garanta ao usuário um atendimento realizado apenas por profissionais de saúde para toda e qualquer informação acerca de suas queixas e dúvidas, esclarecendo a estes os serviços oferecidos.

No período compreendido entre os meses de Janeiro a Maio/2016 observa-se que a busca por atendimento na unidade superou a média anual em 27%. Convém destacar que neste período as condições ambientais corroboram com a proliferação dos vetores que transmitem viroses. Dessa forma, o número de usuários que buscaram atendimento neste período (Jan a Mai/2016) foi superior em 57% ao período de Junho a Dezembro de 2016.



Informamos que para as análises comparativas entre os meses de 2016 foi utilizada a medida de tendência central, média aritmética, e que esta medida é influenciada por valores extremos, porém é muito utilizada no cotidiano.

A tabela apresentada a seguir refere-se as atividades assistências realizadas na UPA 24h – Penha no ano 2016.

Tabela 1: Atividades assistenciais previstas e realizadas – UPA 24h Penha, Janeiro a Dezembro/2016

ATIVIDADES	jan/16			fev/16			mar/16		
	PREV.	REAL.	%	PREV.	REAL.	%	PREV.	REAL.	%
ACOLHIMENTO	10.938	9.785	89%	8.667	10.387	120%	10.430	12.676	122%
ATENDIMENTO DE CLASSIFICAÇÃO DE RISCO	10.938	9.702	89%	8.667	10.233	118%	10.430	12.019	115%
ATENDIMENTO MÉDICO ADULTO E CRIANÇAS	10.990	9.494	86%	8.233	9.527	116%	9.909	10.640	107%
ATENDIMENTO ODONTOLÓGICO	1.483	84	6%	1.163	110	9%	1.205	98	8%
PROCEDIMENTO	36.348	48.661	134%	28.491	48.414	170%	29.516	56.866	193%
EXAMES	9.052	8.943	99%	9.698	7.510	77%	10.707	7.355	69%
CUIDADO MULTIPROFISSIONAL	610	9.804	1608%	477	10.350	2170%	494	12.170	2464%
DISPENSAÇÃO DE MEDICAMENTOS NAS 24 HORAS	57.092	76.440	134%	47.417	15.204	32%	50.140	9.435	19%
ATIVIDADES	abr/16			mai/16			jun/16		
	PREV.	REAL.	%	PREV.	REAL.	%	PREV.	REAL.	%
ACOLHIMENTO	11.555	10.602	92%	11.209	8.876	79%	11.048	7.171	65%
ATENDIMENTO DE CLASSIFICAÇÃO DE RISCO	11.555	10.410	90%	11.209	8.903	79%	11.048	7.131	65%
ATENDIMENTO MÉDICO ADULTO E CRIANÇAS	10.978	9.299	85%	10.649	8.438	79%	10.496	6.932	66%
ATENDIMENTO ODONTOLÓGICO	1.184	96	8%	1.293	51	4%	1.163	90	8%
PROCEDIMENTO	29.019	46.914	162%	31.678	35.328	112%	28.483	28.198	99%
EXAMES	10.797	9.565	89%	10.783	5.443	50%	9.056	6.654	73%
CUIDADO MULTIPROFISSIONAL	486	10.520	2165%	530	8.954	1689%	477	7.223	1514%
DISPENSAÇÃO DE MEDICAMENTOS NAS 24 HORAS	39.041	9.081	23%	47.825	8.299	17%	51.451	10.048	20%
ATIVIDADES	jul/16			ago/16			set/16		



Relatório de Acompanhamento do Contrato de Gestão nº 029/2013 referente ao ano de 2016

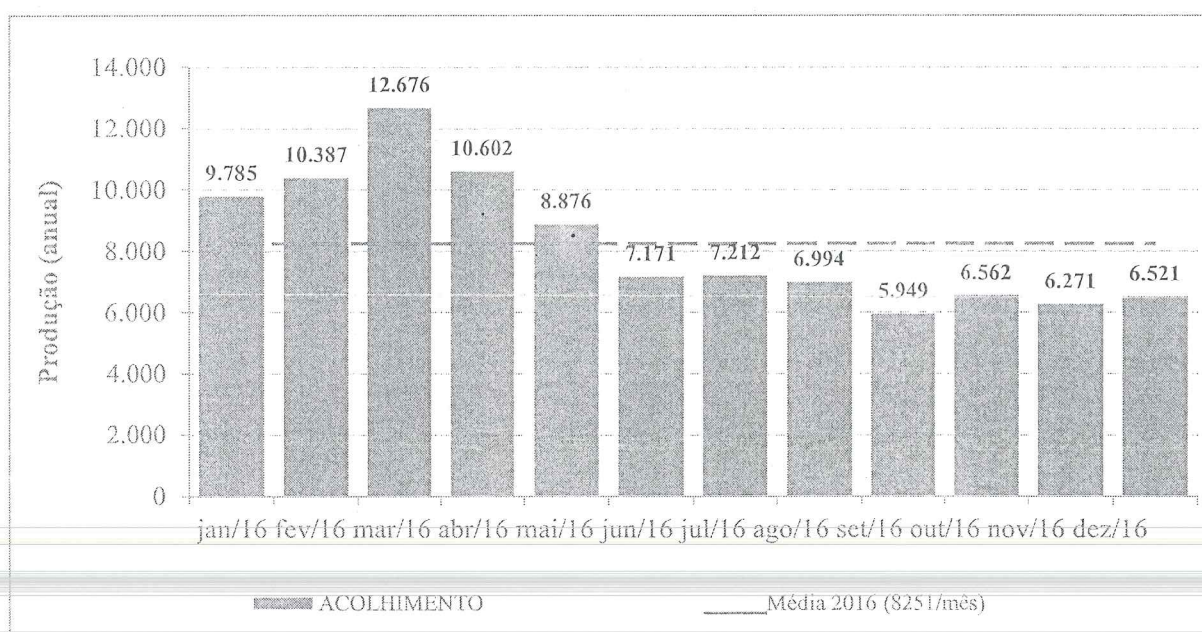
	PREV.	REAL.	%	PREV.	REAL.	%	PREV.	REAL.	%
ACOLHIMENTO	10.804	7.212	67%	11.705	6.994	60%	11.354	5.949	52%
ATENDIMENTO DE CLASSIFICAÇÃO DE RISCO	10.804	7.352	68%	11.705	7.011	60%	11.354	6.378	56%
ATENDIMENTO MÉDICO ADULTO E CRIANÇAS	10.264	7.241	71%	11.120	6.985	63%	10.787	6.448	60%
ATENDIMENTO ODONTOLÓGICO	1.167	141	12%	1.376	181	13%	1.304	185	14%
PROCEDIMENTO	28.591	30.572	107%	33.714	29.097	86%	31.938	27.488	86%
EXAMES	8.827	7.395	84%	8.987	7.174	80%	8.478	7.676	91%
CUIDADO MULTIPROFISSIONAL	478	7.494	1568%	564	7.193	1275%	534	6.564	1229%
DISPENSAÇÃO DE MEDICAMENTOS NAS 24 HORAS	48.994	9.636	20%	71.650	3.483	5%	49.417	1.319	3%
ATIVIDADES	out/16			nov/16			dez/16		
	PREV.	REAL.	%	PREV.	REAL.	%	PREV.	REAL.	%
ACOLHIMENTO	11.061	6.562	59%	11.493	6.271	55%	10.734	6.521	61%
ATENDIMENTO DE CLASSIFICAÇÃO DE RISCO	11.061	6.833	62%	11.493	6.472	56%	10.734	7.257	68%
ATENDIMENTO MÉDICO ADULTO E CRIANÇAS	10.507	6.711	64%	10.918	6.648	61%	10.198	7.313	72%
ATENDIMENTO ODONTOLÓGICO	1.293	176	14%	1.369	174	13%	1.284	167	13%
PROCEDIMENTO	31.674	27.904	88%	33.546	26.827	80%	31.456	29.790	95%
EXAMES	9.139	9.297	102%	8.427	8.099	96%	8.763	8.933	102%
CUIDADO MULTIPROFISSIONAL	530	7.013	1323%	561	6.647	1185%	526	7.425	1412%
DISPENSAÇÃO DE MEDICAMENTOS NAS 24 HORAS	54.805	4.944	9%	54.442	7.237	13%	55.017	7.660	14%

Fontes: UPA 24h Penha
Sistema *Klinikos*
Sistemas de Informação OSS Viva Rio



2.1 Acolhimento

Gráfico 1: Produção Assistencial: Acolhimento – UPA 24h Penha, Janeiro a Dezembro/2016



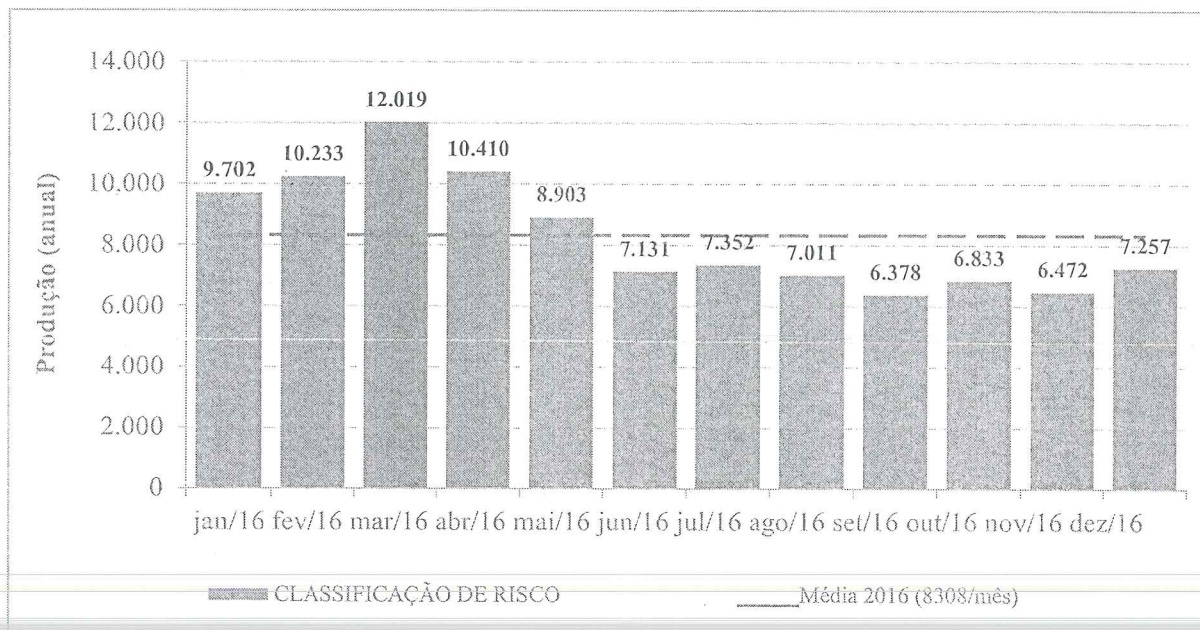
Fontes: UPA 24h Penha
Sistema *Klinikos*
Sistemas de Informação OSS Viva Rio

Resultado: Nos doze meses da atividade assistencial da UPA Penha, a quantidade de pacientes acolhidos variou de 5.949 a 12.676 com uma média de 8.251 pacientes/mês o que corresponde a 271 pacientes/dia. O mês de Março foi que apresentou o maior número de acolhidos, enquanto que o menor foi Setembro, o que equivale uma variação de 113%. Porém observa-se que os meses de Janeiro a Maio, superaram a média do ano de 2016.



2.2 Atendimento de Classificação de Risco

Gráfico 2: Produção Assistencial: Classificação de Risco – UPA 24h Penha, Janeiro a Dezembro/2016



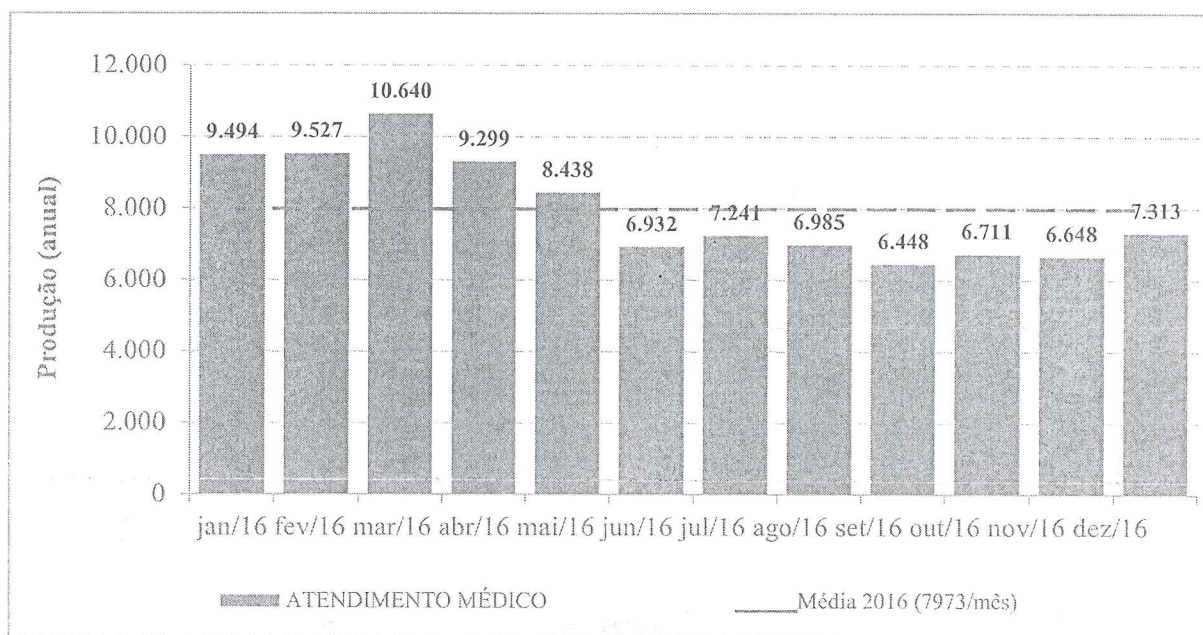
Fontes: UPA 24h Penha
 Sistema *Klinikos*
 Sistemas de Informação OSS Viva Rio

Resultado: Para o ano 2016, os atendimentos de classificação de risco variaram de 6.378 a 12.019 com uma média de 8.308 pacientes/mês o que corresponde a 273 pacientes/dia. O mês de Março foi que apresentou o maior número de classificados, enquanto que o menor foi Setembro, o que equivale uma variação de 88%. Porém observa-se que os meses de Janeiro a Maio, superaram a média do ano de 2016.



2.3 Atendimento Médico Adulto e Criança

Gráfico 3: Produção Assistencial: Atendimento Médico Adulto e Criança – UPA 24h Penha, Janeiro a Dezembro/2016



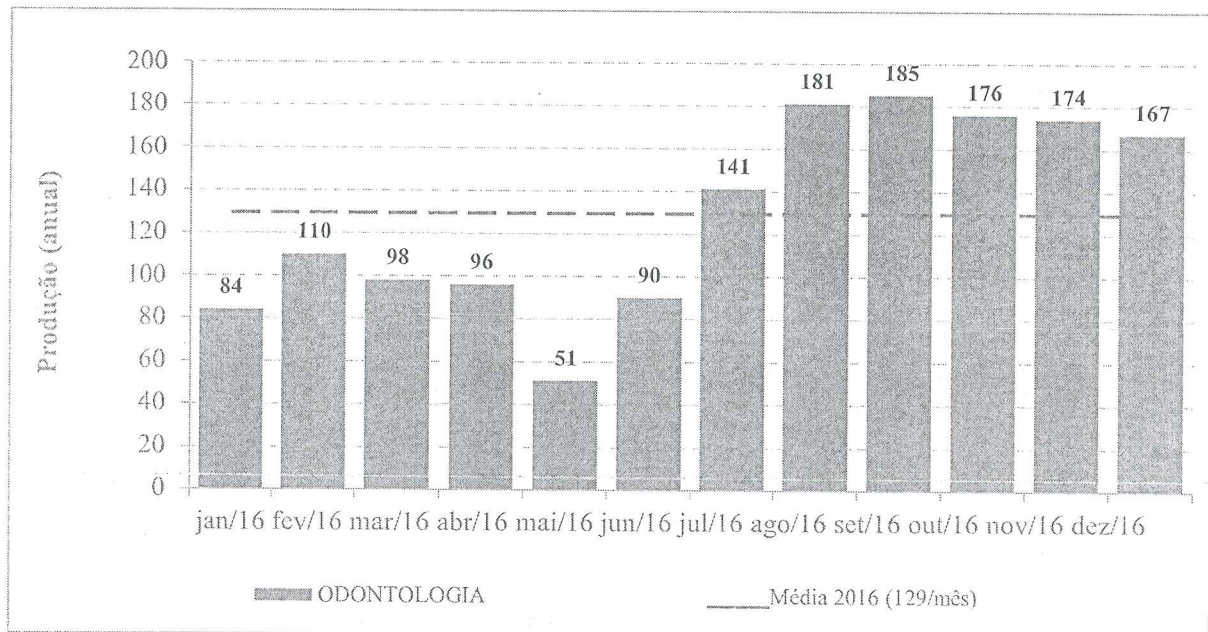
Fontes: UPA 24h Penha
Sistema *Klinikos*
Sistemas de Informação OSS Viva Rio

Resultado: Os atendimentos de médicos variaram de 6.448 a 10.640 com uma média de 7.973 pacientes/mês o que corresponde a 262 pacientes/dia. O mês de Março foi que apresentou o maior número de atendimentos, enquanto que o menor foi Setembro, o que equivale uma variação de 65%. Porém observa-se que os meses de Janeiro a Maio, superaram a média do ano de 2016.



2.4 Atendimento Odontológico

Gráfico 4: Produção Assistencial: Atendimento Odontológico – UPA 24h Penha, Janeiro a Dezembro/2016



Fontes: UPA 24h Penha
Sistema *Klinikos*
Sistemas de Informação OSS Viva Rio

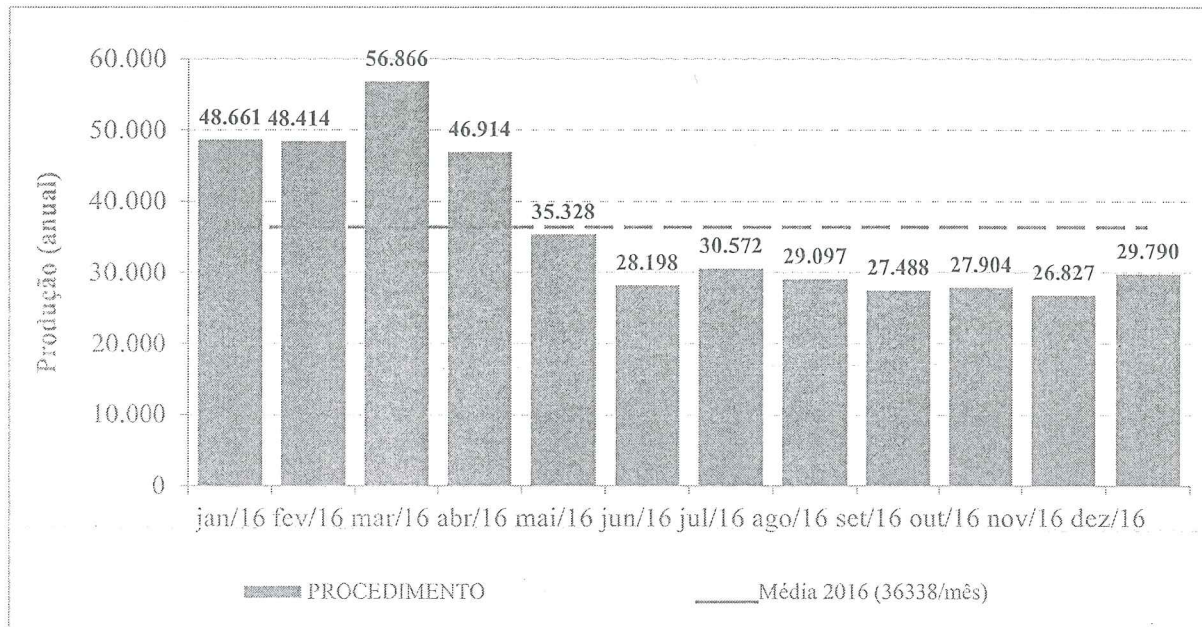
Resultado: De Janeiro a Dezembro/2016, os atendimentos odontológicos variaram de 51 a 185, com uma média de 129 pacientes/mês, o que corresponde a 04 pacientes/dia. O mês de Setembro foi que apresentou o maior número de atendimentos, enquanto que o menor foi Maio, o que equivale uma variação de 263%. Observa-se que os meses de Julho a Dezembro, superaram a média do ano de 2016.





2.5 Procedimentos

Gráfico 5: Produção Assistencial: Procedimentos – UPA 24h Penha, Janeiro a Dezembro/2016



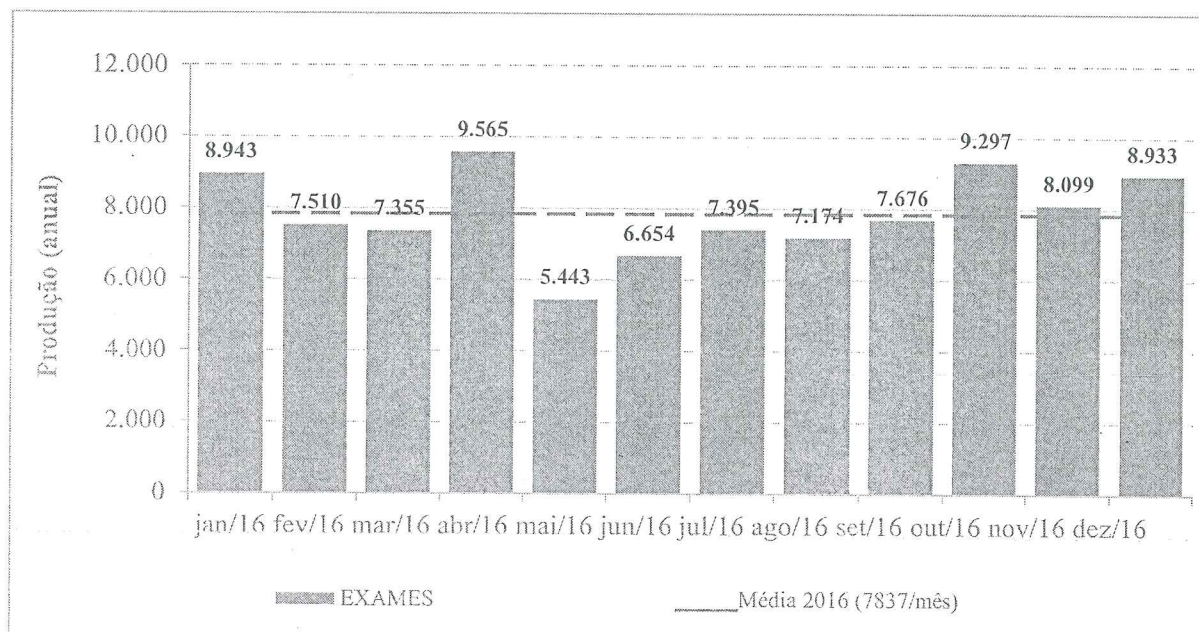
Fontes: UPA 24h Penha
Sistema *Klinikos*
Sistemas de Informação OSS Viva Rio

Resultado: As quantidades de procedimentos realizados na unidade variaram de 26.827 a 56.866 procedimentos, com uma média de 36.338 procedimentos/mês, o que corresponde a 1.195 procedimentos/dia. O mês de Março apresentou o maior número de procedimentos, enquanto que o menor foi Novembro, o que equivale uma variação de 112%, porém observa-se que os meses de Janeiro a Abril, superaram a média do ano de 2016.



2.6 Exames

Gráfico 6: Produção Assistencial: Exames – UPA 24h Penha, Janeiro a Dezembro/2016



Fontes: UPA 24h Penha
Sistema *Klinikos*
Sistemas de Informação OSS Viva Rio

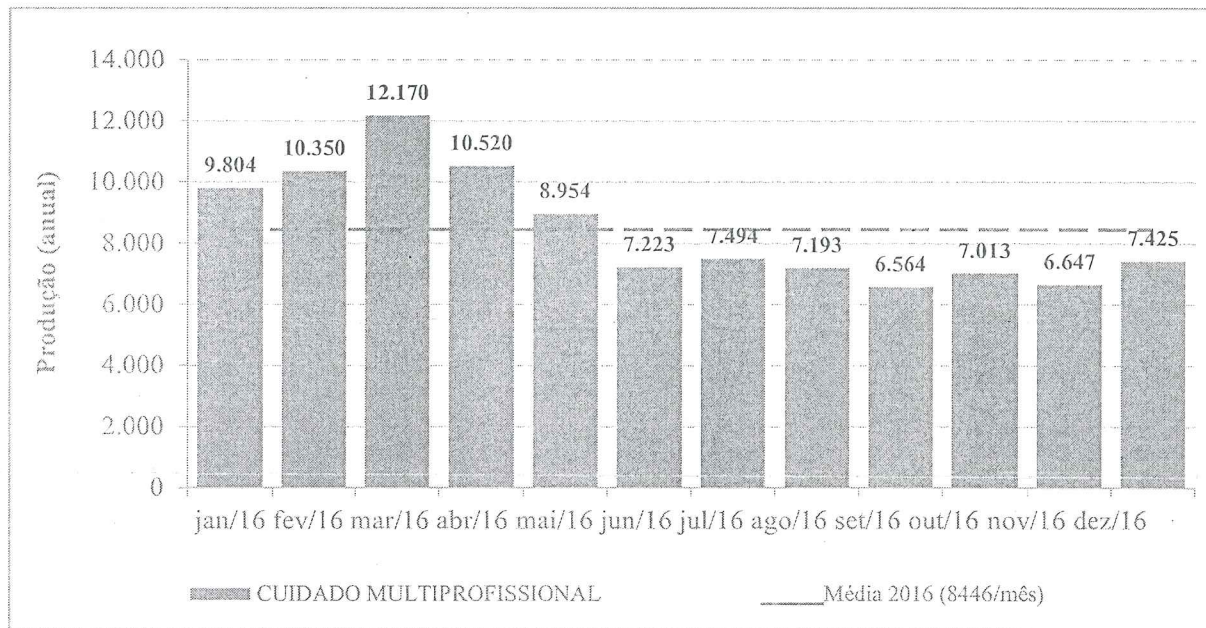
Resultado: Os exames correspondem a soma dos exames laboratoriais, eletrocardiograma e radiológicos, que correspondem, em 2016, respectivamente a 87% (média/ano de 7.155 exames), 1,4% (média/ano de 115 exames) e 12% (média/ano de 979 exames) do total de exames realizados na unidade.

Para o ano de 2016, as quantidades de exames variaram de 5.443 a 9.565 com uma média de 7.837 exames/mês o que corresponde a 258 exames/dia. O mês de Abril foi que apresentou o maior número de exames, enquanto que o menor foi Maio, o que equivale uma variação de 76%. Porém observa-se que os meses de Janeiro, Abril e Outubro a Dezembro, superaram a média do ano.



2.7 Cuidado Multiprofissional

Gráfico 4: Produção Assistencial: Cuidado Multiprofissional – UPA 24h Penha, Janeiro a Dezembro/2016



Fontes: UPA 24h Penha

Sistema *Klinikos*

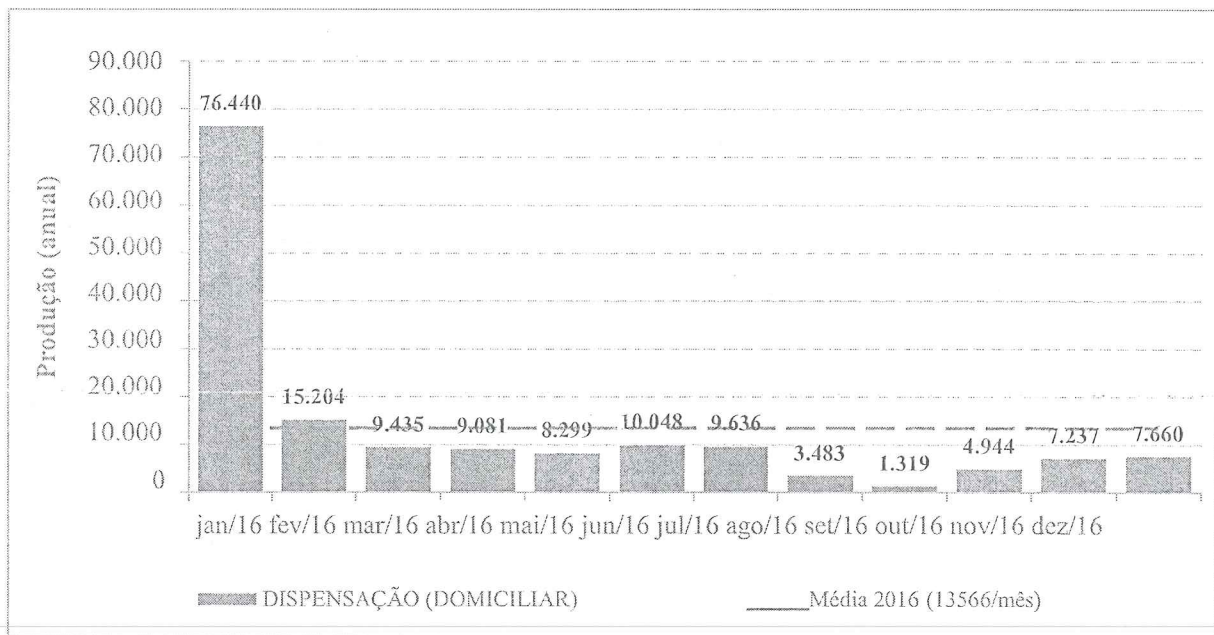
Sistemas de Informação OSS Viva Rio

Resultado: A partir de Agosto/2014, conforme orientação da CAF (Comissão de Acompanhamento e Fiscalização) foi incluída, a título de contabilizar de forma mais fidedigna o número dos cuidados multiprofissionais executados na unidade, todos os atendimentos não médicos que foram realizados. Desta forma, além de atendimentos odontológicos e de Serviço Social, foram incluídas as consultas de Enfermagem, a qual seria a Classificação de Risco, constituindo-se assim da soma destes atendimentos. Sendo assim, a fim de compararmos as informações de todos os meses, as informações de Janeiro a Julho foram atualizadas para contemplar tais informações.

Os atendimentos de cuidado multiprofissional, para 2016, variaram de 6.564 a 12.170 atendimentos com uma média de 8.446 atendimentos/mês o que corresponde a 278 atendimentos/dia. O mês de Março foi que apresentou o maior número de atendimentos, enquanto que o menor foi Setembro, o que equivale uma variação de 85%, nota-se que os meses de Janeiro a Maio, superaram a média do ano.

2.8 Dispensação de medicamentos nas 24horas

Gráfico 4: Produção Assistencial: Dispensação de medicamentos nas 24horas – UPA 24h Penha, Janeiro a Dezembro/2016



Fontes: UPA 24h Penha
 Sistema Klinikos
 Sistemas de Informação OSS Viva Rio

Resultado: Em relação à dispensação de medicamentos, foram fornecidos para tratamento domiciliar, em média, 13.566 medicamentos/mês (variou de 1.319 a 76.440), o que corresponde a 446 medicamentos dispensados/dia. O mês de Janeiro foi que apresentou o maior número de dispensação, enquanto que o menor foi Setembro. Observa-se que houve uma brusca variação no total de medicamentos dispensados para uso domiciliar ao logo do ano de 2016. Nos meses de Janeiro e Fevereiro superaram a média do ano (média do bimestre: 45.822), porém no último semestre nota-se o mesmo perfil, ou seja, uma média de 5.713 medicamentos dispensados/mês.



3 Indicadores de Desempenho

Os indicadores de desempenho são ferramentas desenvolvidas com a finalidade de monitorar e avaliar garantindo o aprimoramento constante e eficaz, das ações de vigilância em saúde.

A seguir são apresentados os valores dos 11 indicadores de desempenho em avaliação gerado na UPA Penha para o início do contrato de gestão. Observa-se que tivemos o conceito “A” durante os meses Janeiro, Fevereiro, Setembro, Novembro e Dezembro com 72 a 82 pontos e nos meses de Março a Agosto e Outubro a pontuação foi de 63 pontos.

Gráfico 5: Total de pontuação dos indicadores de desempenho – UPA 24h Penha, Janeiro a Dezembro/2016

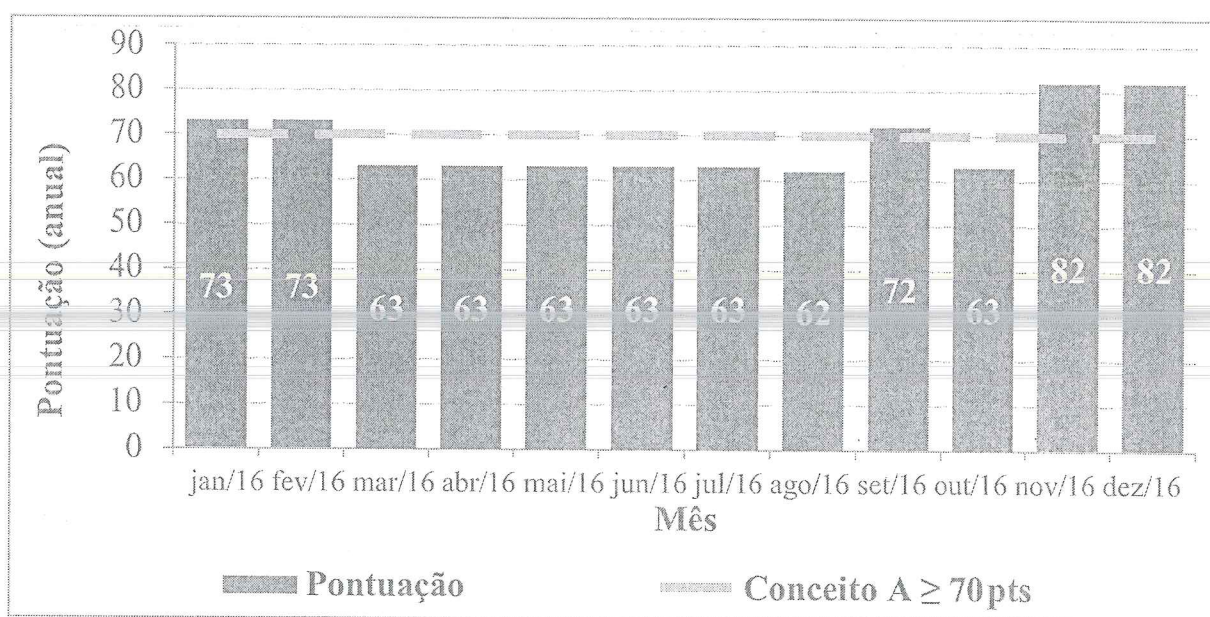




Tabela 2: Indicadores de Desempenho – UPA 24h Penha, Janeiro a Dezembro/2016

INDICADORES DE DESEMPENHO		Meta	jan/16			fev/16			mar/16		
			Resultado Alcançado		Pontos	Resultado Alcançado		Pontos	Resultado Alcançado		Pontos
1	Taxa de Satisfação dos Usuários	≥80%	1.433	82%	10	80	82%	10	347	66%	0
			Total de usuários satisfeitos (alternativas - Bom e Ótimo) atendidos na unidade de saúde			98			522		
	Total de usuários atendidos entrevistados		1.750								
2	Taxa de prontuários médicos corretamente finalizados após o atendimento	100%	9.018	95%	0	8.876	93%	0	9.803	92%	0
			Total de prontuários médicos finalizados corretamente após atendimento			9.494			9.527		
	Total de prontuários analisados pela comissão de revisão de prontuários										
3	Taxa de Revisão de Prontuários pela Comissão de Óbito	100%	10	100%	8	5	100%	8	6	100%	8
			Total de prontuários revisados pela Comissão de Revisão de Óbito			10			5		
	Total de prontuários de usuários que vieram a óbito										
4	Taxa de Revisão de Prontuários, pela Comissão de CCIH	100%	0	100%	8	2	100%	8	0	100%	8
			Total de prontuários de usuários com infecção revisados pela CCIH			0			2		
	Total de prontuários de usuários com infecção										
5	Taxa de revisão de prontuários das salas amarela e vermelha	>90%	165	100%	10	137	100%	10	151	100%	10
			Total de prontuários revisados das salas amarela e vermelha			165			137		
	Total de prontuários das salas amarela e vermelha										
6	Taxa de usuários adultos classificados quanto ao risco pelo enfermeiro	≥70%	9.697	97%	10	10.230	97%	10	12.019	95%	10
			Total de usuários adultos classificados quanto ao risco por enfermeiro			9.964			10.520		
	Total de usuários adultos registrados										
7	Taxa de usuários classificados como risco vermelho com tempo máximo de espera para atendimento < 5 minutos	100%	17	100%	9	16	100%	9	17	100%	9
			Total dos usuários classificados como Risco Vermelho, atendidos em tempo ≤ 5 minutos, contados desde a chegada até o início do atendimento			17			16		
	Total de usuários classificados como Risco Vermelho										
8	Taxa de usuários classificados como risco amarelo com tempo máximo de espera para atendimento ≤ 30 minutos	≥90%	1.018	73%	0	1.032	58%	0	1.104	46%	0
			Total de usuários classificados como Risco Amarelo atendidos em tempo ≤ 30 minutos, medido desde o acolhimento ao atendimento médico			1.392			1.774		
	Total de usuários classificados como Risco Amarelo										
9	Taxa de usuários classificados como risco verde com tempo máximo de espera para atendimento ≤ 50 minutos	≥80%	3.931	50%	0	2.054	27%	0	1.346	17%	0
			Total de usuários classificados como Risco Verde atendidos em tempo ≤ 50 minutos, medido desde o acolhimento ao atendimento médico			7.932			7.632		
	Total de usuários classificados como Risco Verde										
10	Taxa de transferência de	≤1%	25	0,3%	10	13	0,1%	10	21	0,2%	10
			Total de usuários transferidos			9.596			9.644		
	Total de usuários atendidos										
11	Taxa de profissionais médico cadastrados no CNES	100%	45	100%	8	44	100%	8	39	100%	8
			Total de profissionais médicos com cadastro no CNES			45			44		
	Total de profissionais médicos contratados										
			Total			Total			Total		
			Conceito			Conceito			Conceito		
			A			A			B		



Tabela 2 (continuação): Indicadores de Desempenho – UPA 24h Penha, Janeiro a Dezembro/2016

INDICADORES DE DESEMPENHO		Meta	abr/16			mai/16			jun/16		
			Resultado Alcançado		Pontos	Resultado Alcançado		Pontos	Resultado Alcançado		Pontos
1	Taxa de Satisfação dos Usuários	≥80%	4.297	96%	10	6.921	98%	10	4.702	97%	10
			Total de usuários satisfeitos (alternativas - Bom e Ótimo) atendidos na unidade de saúde		Total de usuários entrevistados		7.043		4.843		
2	Taxa de prontuários médicos corretamente finalizados após o atendimento	100%	8.615	93%	0	7.826	93%	0	6.542	94%	0
			Total de prontuários médicos finalizados corretamente após atendimento		Total de prontuários analisados pela comissão de revisão de prontuários		8.438		6.932		
3	Taxa de Revisão de Prontuários pela Comissão de Óbito	100%	4	100%	8	8	100%	8	10	100%	8
			Total de prontuários revisados pela Comissão de Revisão de Óbito		Total de prontuários de usuários que vieram a óbito		8		10		
4	Taxa de Revisão de Prontuários, pela Comissão de CCIH	100%	0	100%	8	0	100%	8	2	100%	8
			Total de prontuários de usuários com infecção revisados pela CCIH		Total de prontuários de usuários com infecção		0		2		
5	Taxa de revisão de prontuários das salas amarela e vermelha	>90%	25	18%	0	32	21%	0	26	20%	0
			Total de prontuários revisados das salas amarela e vermelha		Total de prontuários das salas amarela e vermelha		155		127		
6	Taxa de usuários adultos classificados quanto ao risco pelo enfermeiro	≥70%	10.406	97%	10	8.899	96%	10	7.125	96%	10
			Total de usuários adultos classificados quanto ao risco por enfermeiro		Total de usuários adultos registrados		9.295		7.406		
7	Taxa de usuários classificados como risco vermelho com tempo máximo de espera para atendimento < 5 minutos	100%	11	100%	9	17	100%	9	10	100%	9
			Total de usuários classificados como Risco Vermelho, atendidos em tempo ≤ 5 minutos, contados desde a chegada até o início do atendimento		Total de usuários classificados como Risco Vermelho		17		10		
8	Taxa de usuários classificados como risco amarelo com tempo máximo de espera para atendimento ≤ 30 minutos	≥90%	886	36%	0	710	44%	0	619	52%	0
			Total de usuários classificados como Risco Amarelo atendidos em tempo ≤ 30 minutos, medido desde o acolhimento ao atendimento médico		Total de usuários classificados como Risco Amarelo		1.629		1.181		
9	Taxa de usuários classificados como risco verde com tempo máximo de espera para atendimento ≤ 120 minutos	≥80%	2.146	31%	0	3.622	54%	0	4.005	70%	0
			Total de usuários classificados como Risco Verde atendidos em tempo ≤ 120 minutos, medido desde o acolhimento ao atendimento médico		Total de usuários classificados como Risco Verde		6.723		5.682		
10	Taxa de transferência de	≤1%	14	0,1%	10	27	0,3%	10	18	0,3%	10
			Total de usuários transferidos		Total de usuários atendidos		8.489		7.024		
11	Taxa de profissionais médico cadastrados no CNES	100%	37	100%	8	35	100%	8	33	100%	8
			Total de profissionais médicos cadastrados no CNES		Total de profissionais médicos contratados		35		33		
			Total			Total			Total		
			Conceito			Conceito			Conceito		
			B			B			B		



Tabela 2 (continuação): Indicadores de Desempenho – UPA 24h Penha, Janeiro a Dezembro/2016

INDICADORES DE DESEMPENHO			Meta	jul/16			ago/16			set/16		
				Resultado	Pontos		Resultado	Pontos		Resultado	Pontos	
1	Taxa de Satisfação dos Usuários	Total de usuários satisfeitos (alternativas - Bom e Ótimo) atendidos na unidade de saúde	≥80%	4.190	97%	10	2.610	71%	0	3.089	85%	10
		Total de usuários atendidos entrevistados		4.329			3.666			3.635		
2	Taxa de prontuários médicos corretamente finalizados após o atendimento	Total de prontuários médicos finalizados corretamente após atendimento	100%	6.746	93%	0	6.491	93%	0	6.088	94%	0
		Total de prontuários analisados pela comissão de revisão de prontuários		7.241			6.985			6.448		
3	Taxa de Revisão de Prontuários pela Comissão de Óbito	Total de prontuários revisados pela Comissão de Revisão de Óbito	100%	8	100%	8	10	100%	8	10	100%	8
		Total de prontuários de usuários que vieram a óbito		8			10			10		
4	Taxa de Revisão de Prontuários, pela Comissão de CCIH	Total de prontuários de usuários com infecção revisados pela CCIH	100%	0	100%	8	0	100%	8	0	100%	8
		Total de prontuários de usuários com infecção		0			0			0		
5	Taxa de revisão de prontuários das salas amarela e vermelha	Total de prontuários revisados das salas amarela e vermelha	>90%	32	21%	0	26	21%	0	32	19%	0
		Total de prontuários das salas amarela e vermelha		155			123			167		
6	Taxa de usuários adultos classificados quanto ao risco pelo enfermeiro	Total de usuários adultos classificados quanto ao risco por enfermeiro	≥70%	7.345	96%	10	7.004	96%	10	6.365	93%	10
		Total de usuários adultos registrados		7.643			7.285			6.817		
7	Taxa de usuários classificados como risco vermelho com tempo máximo de espera para atendimento < 5 minutos	Total dos usuários classificados como Risco Vermelho, atendidos em tempo ≤ 5 minutos, contados desde a chegada até o início do atendimento	100%	17	100%	9	11	100%	9	10	100%	9
		Total de usuários classificados como Risco Vermelho		17			11			10		
8	Taxa de usuários classificados como risco amarelo com tempo máximo de espera para atendimento ≤ 30 minutos	Total de usuários classificados como Risco Amarelo atendidos em tempo ≤ 30 minutos, medido desde o acolhimento ao atendimento médico	≥90%	771	63%	0	810	69%	0	681	66%	0
		Total de usuários classificados como Risco Amarelo		1.216			1.172			1.033		
9	Taxa de usuários classificados como risco verde com tempo máximo de espera para atendimento ≤ 120 minutos	Total de usuários classificados como Risco Verde atendidos em tempo ≤ 120 minutos, medido desde o acolhimento ao atendimento médico	≥80%	4.473	76%	0	4.995	88%	9	4.492	87%	9
		Total de usuários classificados como Risco Verde		5.891			5.698			5.192		
10	Taxa de transferência de	Total de usuários transferidos	<=1%	19	0,3%	10	23	0,3%	10	23	0,3%	10
		Total de usuários atendidos		7.383			7.167			6.634		
11	Taxa de profissionais médico cadastrados no CNES	Total de profissionais médicos com cadastro no CNES	100%	29	100%	8	34	100%	8	36	100%	8
		Total de profissionais médicos contratados		29			34			36		
				Total	63		Total	62		Total	72	
				Conceito	B		Conceito	B		Conceito	A	



Tabela 2 (continuação): Indicadores de Desempenho – UPA 24h Penha, Janeiro a Dezembro/2016

INDICADORES DE DESEMPENHO		Meta	out/16			nov/16			dez/16		
			Resultado	Pontos		Resultado	Pontos		Resultado	Pontos	
1	Taxa de Satisfação dos Usuários	≥80%	3.046	83%	10	2.033	85%	10	2.645	88%	10
			Total de usuários satisfeitos (alternativas - Bom e Ótimo) atendidos na unidade de saúde			3.666			2.383		
2	Taxa de prontuários médicos corretamente finalizados após o atendimento	100%	6.310	94%	0	6.283	95%	0	6.933	95%	0
			Total de prontuários analisados pela comissão de revisão de prontuários			6.711			6.648		
3	Taxa de Revisão de Prontuários pela Comissão de Óbito	100%	8	100%	8	9	100%	8	11	100%	8
			Total de prontuários revisados pela Comissão de Revisão de Óbito			8			9		
4	Taxa de Revisão de Prontuários, pela Comissão de CCIH	100%	1	100%	8	0	100%	8	0	100%	8
			Total de prontuários de usuários com infecção revisados pela CCIH			1			0		
5	Taxa de revisão de prontuários das salas amarela e vermelha	>90%	44	30%	0	156	91%	10	138	91%	10
			Total de prontuários revisados das salas amarela e vermelha			146			172		
6	Taxa de usuários adultos classificados quanto ao risco pelo enfermeiro	≥70%	6.826	95%	10	6.466	92%	10	7.249	92%	10
			Total de usuários adultos classificados quanto ao risco por enfermeiro			7.205			7.001		
7	Taxa de usuários classificados como risco vermelho com tempo máximo de espera para atendimento < 5 minutos	100%	13	100%	9	9	100%	9	14	100%	9
			Total dos usuários classificados como Risco Vermelho, atendidos em tempo ≤ 5 minutos, contados desde a chegada até o início do atendimento			13			9		
8	Taxa de usuários classificados como risco amarelo com tempo máximo de espera para atendimento ≤ 30 minutos	≥90%	723	58%	0	742	71%	0	831	66%	0
			Total de usuários classificados como Risco Amarelo atendidos em tempo ≤ 30 minutos, medido desde o acolhimento ao atendimento médico			1.254			1.045		
9	Taxa de usuários classificados como risco verde com tempo máximo de espera para atendimento ≤ 120 minutos	≥80%	4.189	78%	0	4.762	90%	9	4.842	83%	9
			Total de usuários classificados como Risco Verde atendidos em tempo ≤ 120 minutos, medido desde o acolhimento ao atendimento médico			5.367			5.308		
10	Taxa de transferência de	<=1%	10	0,1%	10	29	0,4%	10	20	0,3%	10
			Total de usuários transferidos			6.891			6.823		
11	Taxa de profissionais médico cadastrados no CNES	100%	35	100%	8	31	100%	8	34	100%	8
			Total de profissionais médicos com cadastro no CNES			35			31		
			Total	63		Total	82		Total	82	
			Conceito	B		Conceito	A		Conceito	A	

3.1 Indicador 1: Taxa de Satisfação dos Usuários

Numerador: Total de usuários satisfeitos (alternativas – Bom e ótimo) atendidos na unidade de saúde x 100

Denominador: Total de usuários entrevistados

Meta: Mínimo de 80% e pontuação de 10 pontos quando atingida.

Gráfico 6: Indicador de Desempenho: Taxa de Satisfação dos Usuários – UPA 24h Penha, Janeiro a Dezembro/2016





Resultado: Com relação à taxa de satisfação dos usuários, observa-se que apenas para os meses de Março e Agosto a meta não foi atingida, ou seja, este indicador alcançou 83% de aproveitamento no ano.

De acordo com a gerencia unidade, a pesquisa com os pacientes atendidos nos consultórios, é realizada através do TOTEM e de forma manual nos períodos em que o equipamento está inoperante. Concomitantemente é realizada a pesquisa com os pacientes em observação, aqueles que permanecem nas salas (amarelas e vermelha), uma vez que a opinião destes usuários é de extrema importância pela sua permanência e utilização de maiores serviços prestados pela unidade pois entende-se que este instrumento é fundamental para aperfeiçoar o atendimento dos serviços de saúde.

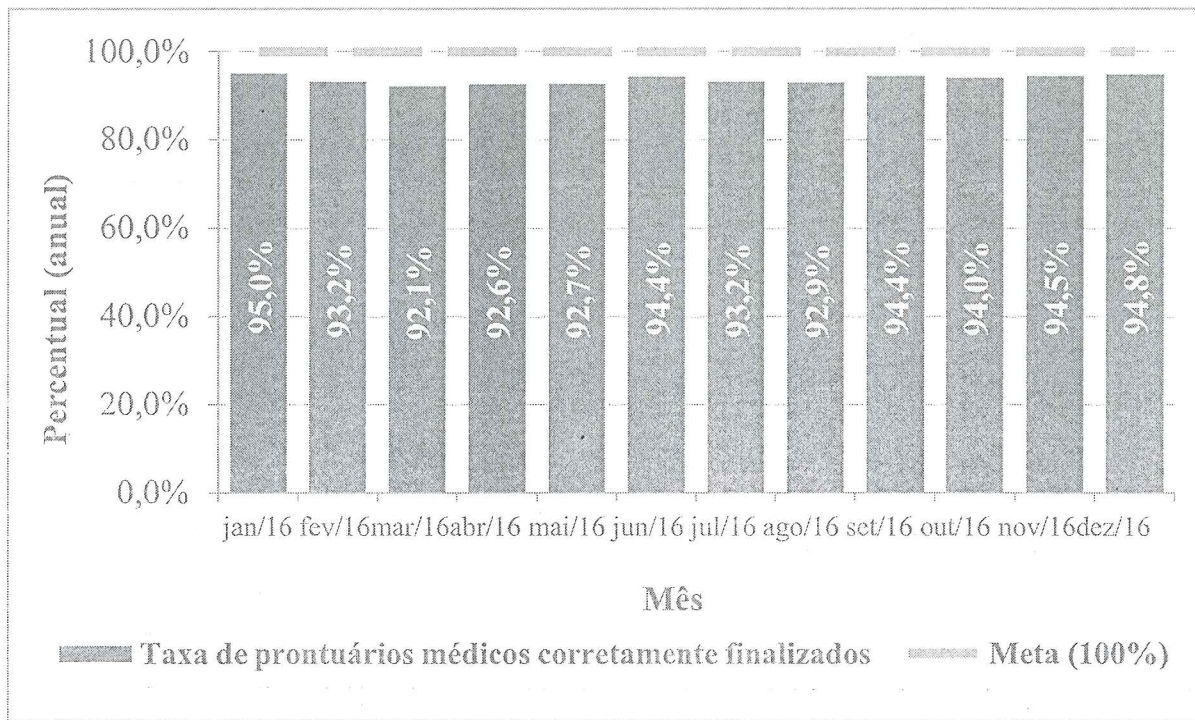
3.2 Indicador 2: Taxa de prontuários médicos corretamente finalizados após o atendimento

Numerador: Total de prontuários médicos finalizados corretamente após atendimento x 100

Denominador: Total de prontuários analisados pela comissão de revisão de prontuários

Meta: 100% e pontuação de 9 pontos quando atingida.

Gráfico 7: Indicador de Desempenho: Taxa de prontuários médicos corretamente finalizados após o atendimento – UPA 24h Penha, Janeiro a Dezembro/2016



Resultado: No que diz respeito ao indicador “Taxa de prontuários médicos corretamente finalizados após o atendimento”, a meta de 100% não foi atingida no período mas esteve próximo a meta, em média 94%.

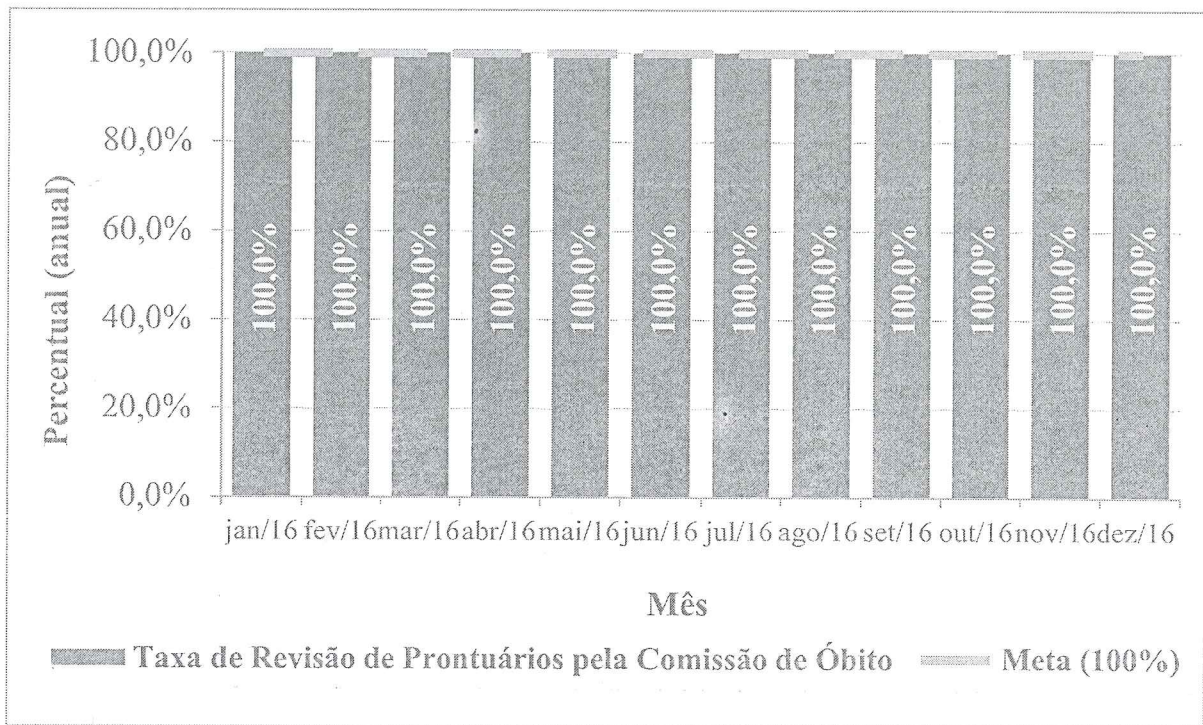
3.3 Indicador 3: Taxa de revisão de prontuários pela Comissão de Revisão de Óbitos

Numerador: Total de prontuários revisados pela comissão de revisão de óbito x 100

Denominador: Total de prontuários de usuários que vieram a óbito

Meta: 100% e pontuação de 8 pontos quando atingida.

Gráfico 8: Indicador de Desempenho: Taxa de revisão de prontuários pela Comissão de Revisão de Óbitos – UPA 24h Penha, Janeiro a Dezembro/2016



Resultado: Em 2016 a unidade atingiu a meta de 100%, pontuando em todos os meses, ou seja, 100% de aproveitamento. A comissão de óbito da unidade UPA Penha, se reúne no início de cada mês para analisar os prontuários dos usuários que foram a óbito na competência anterior. Para realizar esta análise, utilizaram o sistema de prontuário Klinikos, o livro de ordens e ocorrências das salas de observação e o livro de registro de óbitos da unidade como ferramentas para coleta de dados, que se mostrou completa em relação aos dados elencados como obrigatórios relacionados ao preenchimento.

3.4 Indicador 4: Taxa de revisão de prontuários pela Comissão de Infecção Hospitalar

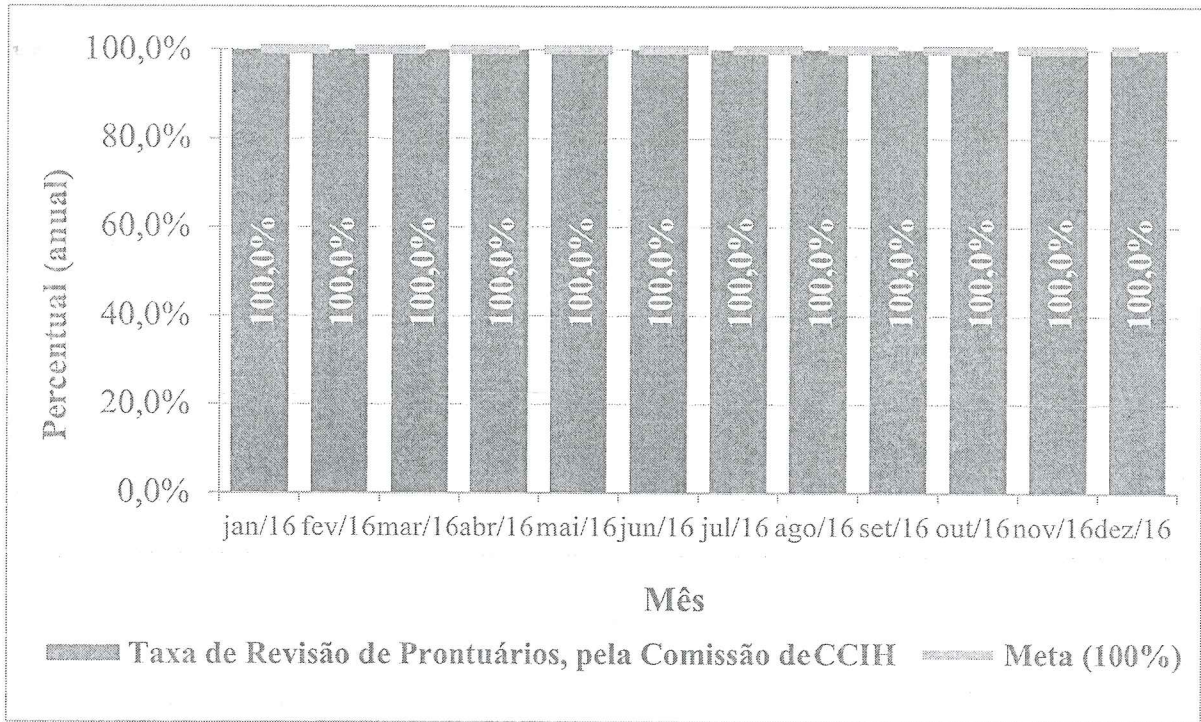
Numerador: Total de prontuários de usuários com infecção revisados pela CCIH x 100

Denominador: Total de prontuários de usuários com infecção

Meta: 100% e pontuação de 8 pontos quando atingida.



Gráfico 9: Indicador de Desempenho: Taxa de revisão de prontuários pela Comissão de Infecção Hospitalar – UPA 24h Penha, Janeiro a Dezembro/2016



Resultado: No ano de 2016 a unidade atingiu a meta de 100%, pontuando em todos os meses, ou seja, 100% de aproveitamento.

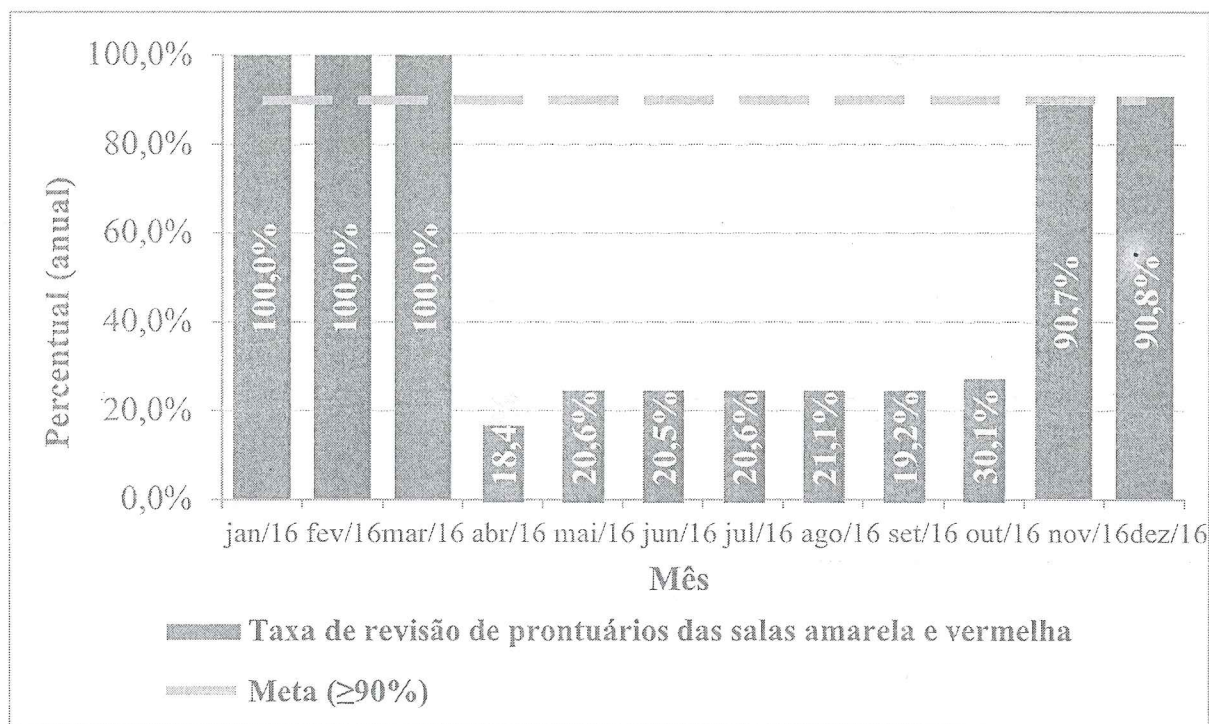
3.5 Indicador 5: Taxa de revisão de prontuários das salas amarela e vermelha

Numerador: Total de prontuários revisados das salas amarela e vermelha x 100

Denominador: Total de prontuários salas amarela e vermelha

Meta: superior ou igual a 90% e pontuação de 10 pontos quando atingida.

Gráfico 10: Indicador de Desempenho: Taxa de revisão de prontuários pela das salas amarela e vermelha – UPA 24h Penha, Janeiro a Dezembro/2016



Resultado: Em 2016 a unidade atingiu a meta pontuando nos meses de Janeiro a Março e Novembro e Dezembro, ou seja, 42% de aproveitamento. Nota-se que em todos os meses, a meta manteve-se acima de $\geq 90\%$.

Na unidade estão disponíveis 12 leitos para observação, 10 leitos na sala de observação amarela adulto e 02 leitos na sala vermelha. Dos meses de Janeiro a Dezembro de 2016 um total de 1.788 usuários permaneceram em observação na unidade, uma média de 149 usuários/mês, em média as observações na sala amarela adulto correspondem a 82% do total de observações, enquanto as observações da sala vermelha correspondem a 18% do total de observações.

3.6 Indicador 6: Taxa de usuários adultos classificados quanto ao risco pelo enfermeiro

Numerador: Total de usuários adultos classificados quanto ao risco por enfermeiro x 100

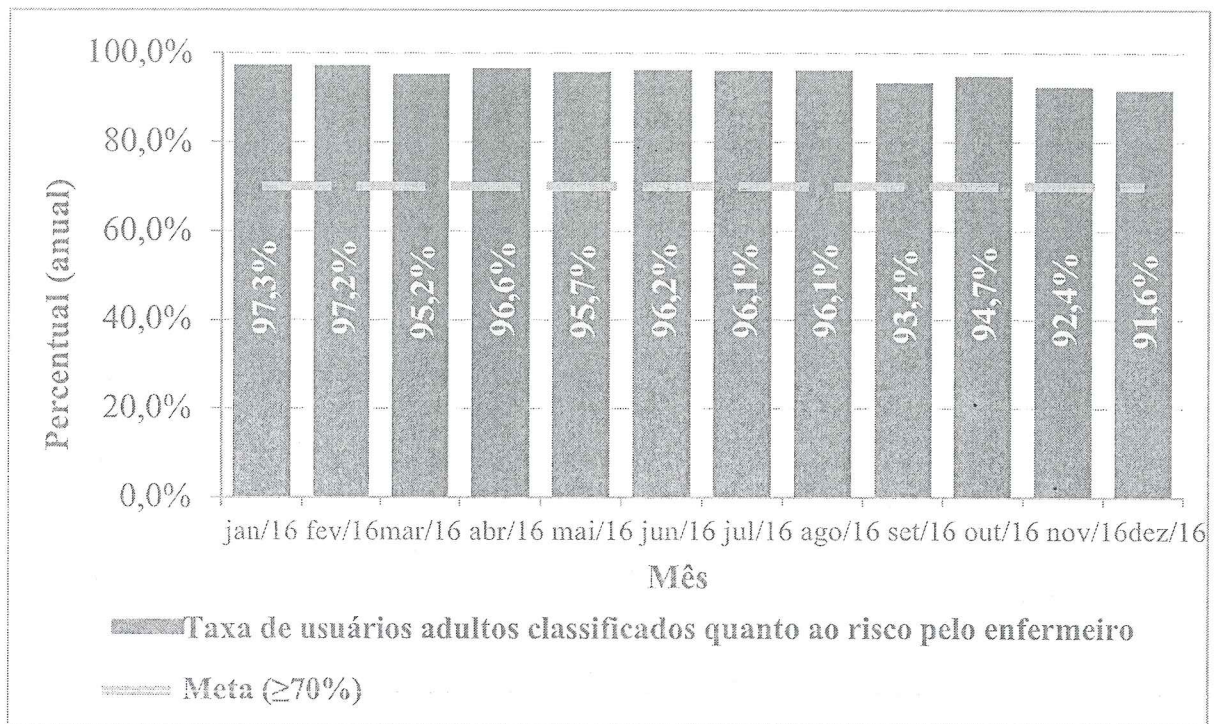
Denominador: Total de usuários adultos registrados



Relatório de Acompanhamento do Contrato de Gestão nº 029/2013 referente ao ano de 2016

Meta: superior ou igual a 70% e pontuação de 10 pontos quando atingida.

Gráfico 11: Indicador de Desempenho: Taxa de usuários adultos classificados quanto ao risco pelo enfermeiro – UPA 24h Penha, Janeiro a Dezembro/2016



Resultado: Para 2016 a unidade atingiu a meta de $\geq 70\%$, com uma média de 95%/mês, pontuando em todos os meses, ou seja, 100% de aproveitamento.

Cabe lembrar que o fluxo de classificações de risco na unidade sofreu alterações, antes a unidade funcionava com dois profissionais realizando a classificação de risco, atualmente um profissional desempenha esta função, porém a fim de diminuir o tempo de espera e melhorar a qualidade de atendimento, sempre que o tempo de espera do usuário para a classificação atinge um determinado tempo, ocorre um deslocamento do enfermeiro líder para reorganizar o processo de trabalho.

3.7 Indicador 7: Taxa de usuários classificados como risco vermelho com tempo máximo de espera para atendimento ≤ 5 minutos

Numerador: Total de usuários classificados como risco vermelho, atendidos ≤ 5 minutos, contados desde a chegada até o início do atendimento x 100






Denominador: Total de usuários classificados como risco vermelho

Meta: 100% e pontuação de 9 pontos quando atingida.

Gráfico 12: Indicador de Desempenho: Taxa de usuários classificados como risco vermelho com tempo máximo de espera para atendimento ≤ 5 minutos – UPA 24h Penha, Janeiro a Dezembro/2016



Resultado: No ano de 2016 a unidade atingiu a meta de 100%, pontuando em todos os meses, ou seja, 100% de aproveitamento.

Sabe-se que a prioridade da equipe de saúde da unidade é a avaliação e estabilização do quadro clínico do paciente. Sendo assim, o boletim do paciente e as informações pertinentes ao seu preenchimento somente são registrados no sistema após a realização do atendimento e estabilização hemodinâmica do paciente.





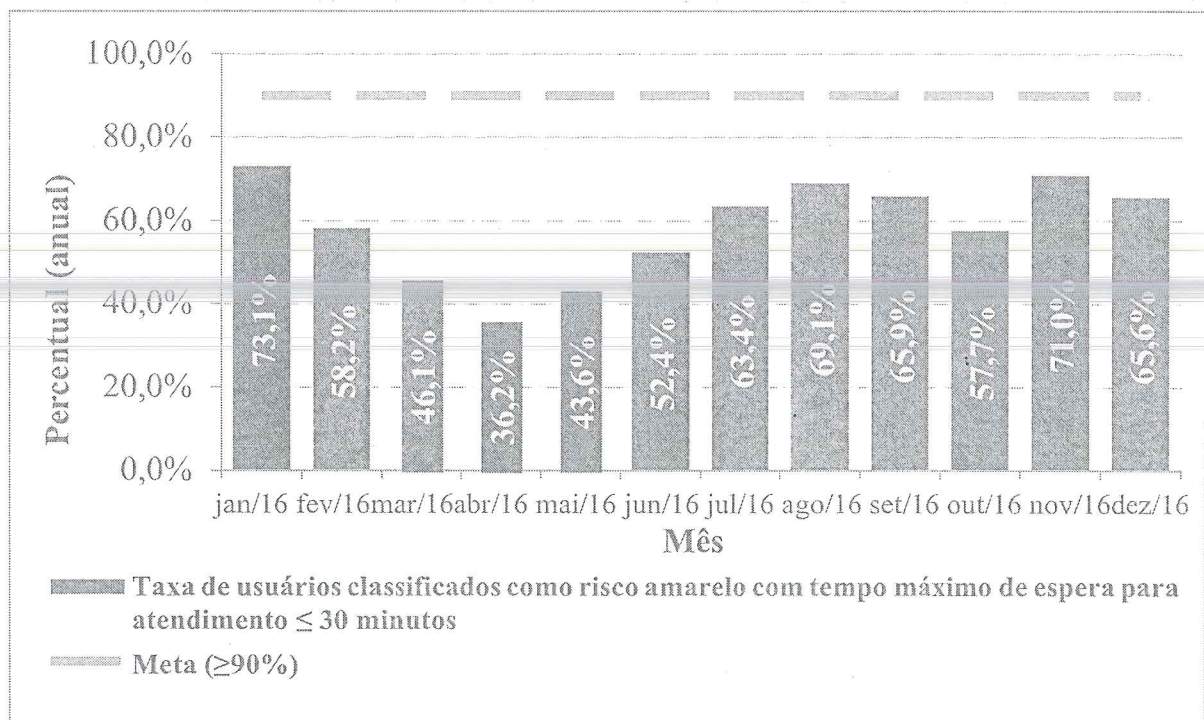
3.8 Indicador 8: Taxa de usuários classificados como risco amarelo com tempo máximo de espera para atendimento ≤ 30 minutos

Numerador: Total de usuários classificados como risco amarelo, atendidos ≤ 30 minutos, contados desde a chegada até o início do atendimento médico x 100

Denominador: Total de usuários atendidos e classificados como risco amarelo

Meta: superior ou igual a 90% e pontuação de 9 pontos quando atingida.

Gráfico 13: Indicador de Desempenho: Taxa de usuários classificados como risco amarelo com tempo máximo de espera para atendimento ≤ 30 minutos – UPA 24h Penha, Janeiro a Dezembro/2016



Resultado: Para 2016 a unidade não atingiu a meta de $\geq 90\%$, com uma média de 59%/mês, não pontuando neste indicador.





A contagem do tempo de espera do paciente classificado para o atendimento médico é iniciada a partir do acolhimento conforme estabelecido no contrato de gestão. Cabe ressaltar que os classificados como amarelo são divididos em Amarelo Consultório e Amarelo Observação.

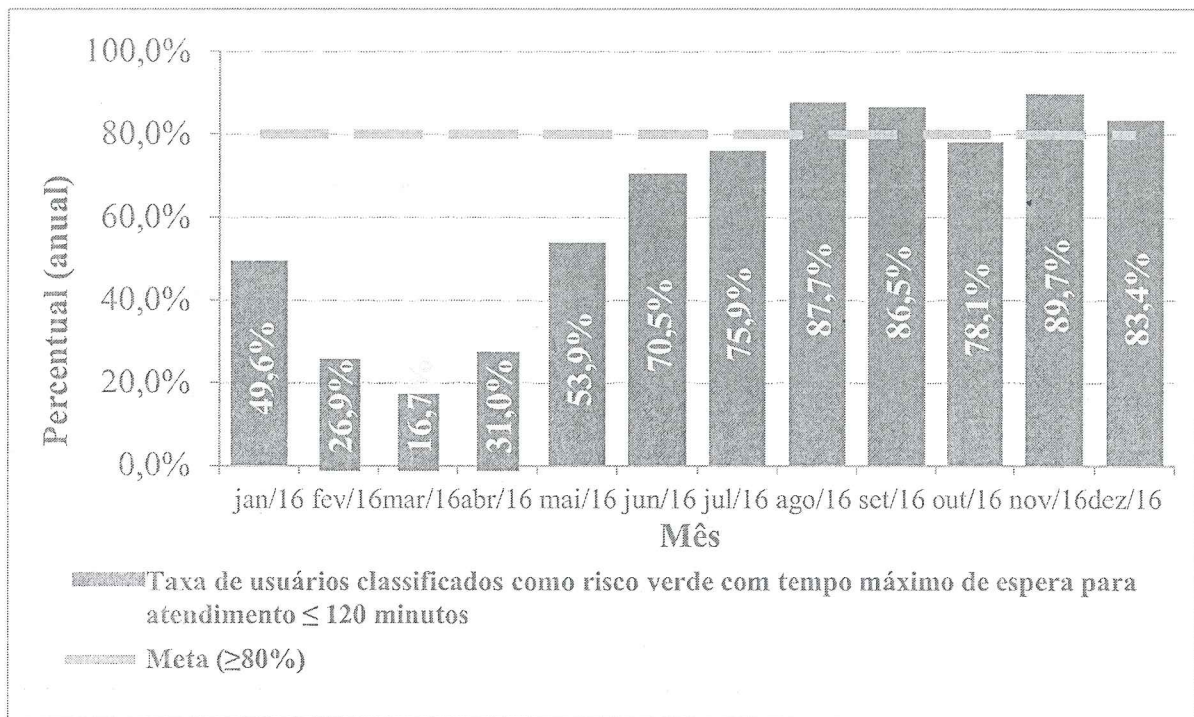
3.9 Indicador 9: Taxa de usuários classificados como risco verde com tempo máximo de espera para atendimento ≤ 120 minutos

Numerador: Total de usuários classificados como risco verde, atendidos ≤ 120 minutos, contados desde a chegada até o início do atendimento médico x 100 (De Janeiro a Março, ≤ 50 minutos, e a partir de Abril, ≤ 120 minutos)

Denominador: Total de usuários classificados como risco verde

Meta: superior ou igual a 80% e pontuação de 9 pontos quando atingida.

Gráfico 14: Indicador de Desempenho: Taxa de usuários classificados como risco verde com tempo máximo de espera para atendimento ≤ 120 minutos – UPA 24h Penha, Janeiro a Dezembro/2016



Resultado: No ano de 2016 a partir de Abril com 6º termo aditivo ao contrato, houve alteração da memória de cálculo para este indicador, onde o mesmo passou a considerar o total de usuários classificados como risco verde, atendidos ≤ 120 minutos, contados desde o acolhimento até o início do atendimento médico. Logo a partir de Junho a unidade atingiu uma média de 82% e pontuou nos meses de Agosto, Setembro, Novembro e Dezembro.

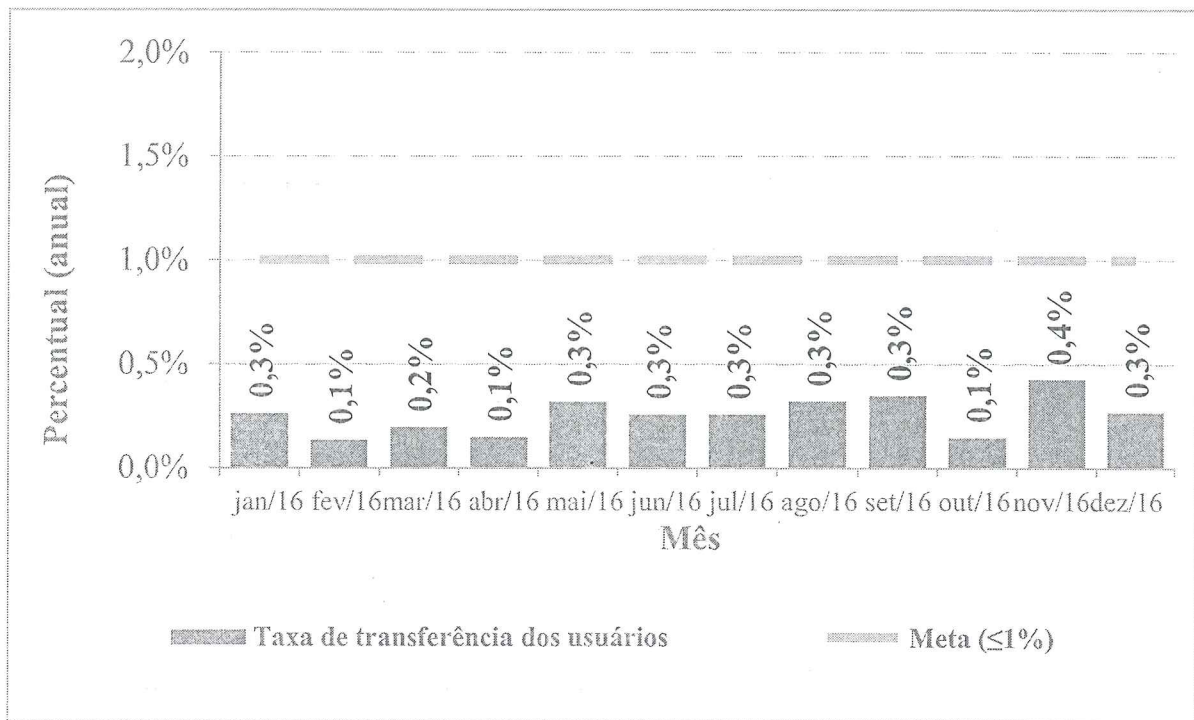
3.10 Indicador 10: Taxa de transferência dos usuários

Numerador: Total de usuários transferidos x 100

Denominador: Total de usuários atendidos

Meta: máximo de 1% e pontuação de 10 pontos quando atingida.

Gráfico 15: Indicador de Desempenho: Taxa de transferência dos usuários – UPA 24h Penha, Janeiro a Dezembro/2016



Resultado: Em 2016 a unidade atingiu a meta de $\leq 1\%$, pontuando em todos os meses, ou seja, 100% de aproveitamento.

Com relação ao destino, o Hospital Estadual Getúlio Vargas foi o mais frequente no ano de 2016 com 77% do total de transferências realizadas pela unidade. Lembrando que os pacientes são transferidos da unidade em casos críticos e cirúrgicos, necessitando de um atendimento de alta complexidade.

3.11 Indicador 11: Taxa de profissionais de saúde cadastrados no CNES


Numerador: Total de profissionais médicos cadastrados no CNES x 100

Denominador: Total de profissionais médicos contratados

Meta: 100% e pontuação de 8 pontos quando atingida.



Gráfico 16: Indicador de Desempenho: Taxa de profissionais de saúde cadastrados no CNES – UPA 24h Penha, Janeiro a Dezembro/2016



Resultado: Em 2016 a unidade atingiu a meta de 100%, pontuando em todos os meses, ou seja, 100% de aproveitamento.



Relatório de Acompanhamento do Contrato de Gestão nº 029/2013 referente ao ano de 2016

4. Recursos Financeiros

Os controles utilizados para o acompanhamento do contrato de gestão visam assegurar condições para avaliação da correta execução financeira dos recursos repassados pela SES/RJ. Compõe o Relatório Financeiro: Fluxo de Caixa, Despesas Realizadas, Conciliação Bancária e Demonstrativo Contábil Operacional.



VIVARIO
4.1 Fluxo de Caixa

Relatório de Acompanhamento do Contrato de Gestão nº 029/2013 referente ao ano de 2013

UNIDADE GERENCIADA: UPA PENHA OS RESPONSÁVEL: VIVARIO FLUXO DE CAIXA-ANO DE 2013													
	JANEIRO	FEVEREIRO	MARÇO	ABRIL	MAIO	JUNHO	JULHO	AGOSTO	SETEMBRO	OUTUBRO	NOVEMBRO	DEZEMBRO	ANO 2013
A - SALDO FINANCEIRO NO MÊS ANTERIOR	2.553.518,98	2.528.831,88	2.252.877,32	1.428.626,90	1.574,05	459.993,28	133.914,89	80.153,21	571.379,17	949.343,80	755.829,70	669.697,22	2.553.518,98
RECEITAS													
Contrato de Gestão	2.333.333,34	1000000,00	500000,00	2000000,00	1000000,00	1000000,00	1000000,00	1.350.000,00	1.350.000,00	1.350.000,00	1.000.000,00	1.000.000,00	13.083.333,34
Receitas Financeiras	3.299,68	7.953,52	6.034,62	1.435,72	0,00	0,00	0,00	0,00	2.888,35	-	3,86	-	21.615,95
Outras Receitas	5.486,20	2.674,22	-	27.947,65	387.272,60	140.390,53	82.217,85	50.885,10	-	346,60	22.2414,57	255.631,93	1.175.067,25
B - TOTAL DE RECEITAS	2.342.119,22	1.010.627,74	506.034,62	229.383,37	1.387.272,60	1.140.390,53	1.082.217,85	1.400.685,10	1.352.888,35	1.350.346,60	1.222.418,43	1.255.631,93	14.280.016,54
DESPESAS													
Pessoal	922.627,01	908.046,84	874.995,11	903.699,01	737.182,11	708.043,16	675.781,70	697.475,41	648.818,19	774.452,50	830.722,42	619.704,40	9.301.552,26
Material de Consumo	3.253,00	116.383,21	121.533,42	80.598,48	3.355,38	184.887,22	119.346,26	99.813,49	188.511,97	107.507,34	15.155,54	143.627,00	1.183.982,31
Serviços de Terceiros	119.926,06	160.008,04	229.343,03	101.873,37	69.018,40	49.414,26	206.649,96	86.427,99	103.554,63	183.759,15	38.552,34	163.173,04	1.511.701,27
Taxas/Impostos/Contribuições	0,00	0,00	0,00	0,00	0,00	0,00	0,00	0,00	0,00	0,00	0,00	0,00	0,00
Serviços Públicos	46.544,55	15.860,32	32.978,95	-	41,78	-	-	-	5.530,59	-	-	39,80	100.995,99
Despesas Bancárias	156,60	701,10	412,35	684,60	123,60	725,85	319,45	168,60	1.226,40	746,66	154,11	399,20	5.818,52
Outras Despesas Operacionais	1.274.299,10	85.572,79	71.016,98	569.580,76	119.132,10	523.396,43	133.882,16	25.573,65	27.281,94	475.966,55	473.966,50	299.694,47	4.029.365,43
Investimentos	-	0,00	0,00	-	0,00	0,00	0,00	0,00	0,00	1428,50	0,00	0,00	1.428,50
C - TOTAL DE DESPESAS	2.366.806,32	1.286.582,30	1.330.285,74	1.656.436,22	928.653,37	1.466.468,92	1.135.979,53	909.459,14	974.923,72	1.543.860,70	1.308.550,91	1.226.637,91	16.134.844,28
SALDO MENSAL FINAL (A)-(B)-(C)	2.528.831,88	2.252.877,32	1.428.626,90	1.574,05	459.993,28	133.914,89	80.153,21	571.379,17	949.343,80	755.829,70	669.697,22	698.691,24	698.691,24
D - SALDO FINANCEIRO DISPONÍVEL PARA O PERÍODO SEGUINTE													
D1 - Saldo em C/C e Aplicações Financeiras	2.528.831,88	2.252.877,32	1.428.626,90	1.574,05	459.993,28	133.914,89	80.153,21	571.379,17	949.343,80	755.829,70	669.697,22	698.691,24	698.691,24
D2 - Fundo Fixo de Caixa (Caixa Pequena)	-	-	-	-	-	-	-	-	-	-	-	-	0,00
D3 - Avisos de Créditos não Lançados nos Extratos Bancários	0,00	0,00	0,00	0,00	0,00	0,00	0,00	0,00	0,00	0,00	0,00	0,00	0,00
D4 - Cheques Emitidos e não Descontados	0,00	0,00	0,00	0,00	0,00	0,00	0,00	0,00	0,00	0,00	0,00	0,00	0,00
D5 - Avisos de Débitos não Lançados nos Extratos Bancários	0,00	0,00	0,00	0,00	0,00	0,00	0,00	0,00	0,00	0,00	0,00	0,00	0,00
TOTAL (D1+D2+D3+D4+D5)	2.528.831,88	2.252.877,32	1.428.626,90	1.574,05	459.993,28	133.914,89	80.153,21	571.379,17	949.343,80	755.829,70	669.697,22	698.691,24	698.691,24



4.2 Despesas Realizadas

O montante das despesas realizadas em 2016, lançadas neste demonstrativo por regime de caixa, totalizam 94,45% dos valores destinados ao custeio e 0% do valor destinado aos investimentos, de acordo com o cronograma de desembolso (custeio R\$ 17.082.000,00 e investimento R\$ 0,00). (Anexo no Item 6.2)

4.3 Conciliação Bancária

No demonstrativo da Conciliação Bancária verifica-se a conformidade entre o registro contábil e os saldos apresentados nos extratos bancários. (Anexo no Item 6.2)

4.4 Demonstrativo Contábil Operacional

Neste demonstrativo estão refletidos, por mês de competência, os recursos recebidos e comprometidos com os dispêndios de custeio 122,25% e investimento 0%, respectivamente aos valores demonstrados no cronograma de desembolso (custeio R\$ 17.082.000,00 e investimento R\$ 0,00). (Anexo no Item 6.2)

5 Relatório Administrativo

Neste item estão reunidas as informações relativas à Aquisição de Bens Duráveis, Recursos Humanos e Contratos de Serviços Terceirizados, cujos demonstrativos encontram-se disponíveis nos anexos.

5.1 Aquisição de Bens Duráveis

Não houve aquisição de bens duráveis.



5.2 Recursos Humanos

O RH da OSS Viva Rio mantém o processo de recrutamento e seleção no intuito de fazer reposições dos profissionais que são desligados ou pedem desligamento, preenchendo assim, as lacunas nas escalas dos profissionais em todos os quadros. Mantivemos a motivação e a busca pela organização nas escalas de cada uma das unidades, promovendo a organização e o aumento na qualidade do ambiente de trabalho, o que influencia de maneira positiva e direta a melhoria na qualidade da assistência.

Mantivemos também os profissionais trabalhando exclusivamente na captação, acomodação na escala de plantões, completando o quadro previsto, de médicos e demais profissionais, mantendo acompanhamento permanente na intenção de garantir a presença dos profissionais na unidade. Os demais quadros profissionais encontram-se completos, porém sofrem modificações de acordo com a demanda, passivo de demissões ou contratações para completá-lo. Focamos durante o processo seletivo a verificação incisiva da capacidade técnica dos profissionais.

Lembramos que todos os profissionais realizam além da entrevista comportamental e comprovação de titularidade e especializações, provas que foram confeccionadas dentro da realidade das unidades de pronto atendimento, buscando a veracidade do saber técnico destes profissionais.

A OSS Viva Rio agregou nas Unidades de Pronto Atendimento novas categorias de profissionais como: Assistente de Faturamento; Coordenação de Qualidade de Gestão, Educação Permanente, uma Ouvidoria e Nutricionista, para que assim possamos melhor atender as demandas tanto da Secretaria Estadual de Saúde quanto do próprio usuário.

Durante o período, executamos a contratação de 23 profissionais, listados abaixo:

QUADRO EVOLUTIVO - UPA PENHA/2016



Mês	Admitidos	Demitidos	Ativos
Janeiro	2	0	187
Fevereiro	0	0	183
Março	0	0	174
Abril	1	1	145
Maió	5	0	141
Junho	1	5	135
Julho	2	1	136
Agosto	0	1	146
Setembro	1	0	145
Outubro	5	2	140
Novembro	5	1	124
Dezembro	1	2	125

O quadro funcional da unidade continua preenchido, inclusive o quadro de Médicos atingindo a totalidade, e para não ocorrer problemas por falta de profissionais na unidade, colocamos profissionais atuando com plantões “coringa” para que o quadro de 6 Médicos Clínicos diurnos e 4 clínicos noturnos durante a semana e final de semana 4 clínicos diurnos e 4 clínicos noturnos pudesse ser preenchido.

Mantivemos a isonomia no que diz respeito ao processo de captação dos profissionais, atuando com transparência nas ferramentas de anúncio como jornais e sites para captação. Apresentamos estabilidade no que concerne ao absenteísmo, ou seja, funcionários com poucas faltas, não apresentando intercorrências em seus plantões.

A OSS Viva Rio está trabalhando para que ocorra uma fidelização (retenção) dos funcionários, atuando com parceria na unidade buscando e mantendo um padrão de excelência operacional no desempenho das atividades, promovendo bons relacionamentos interpessoais, mantendo o ambiente profissional saudável, interessante e atrativo, para que ocorra a procura de outros profissionais interessados em trabalhar na unidade.



5.3 Serviços de Terceiros Contratados

Os contratos realizados entre a Viva Rio e as empresas prestadoras de serviços para a Unidade de Pronto Atendimento Penha tiveram início, em sua maioria, em abril de 2015.

EMPRESA	SERVIÇO PRESTADO
AGF	EXTINTORES
PVAX	ARMAZENAMENTO
BEM ESTAR	LABORATÓRIO
BEM ESTAR	AMBULÂNCIA
LAVAMAR	LAVANDERIA
RODOCON	COLETA DE RESÍDUOS
CONTRATME	LIMPEZA
ECO	PRONTUÁRIO ELETRÔNICO
EXPLORER	TRANSPORTE
KA-ÍQUE	LOCAÇÃO DE IMPRESSORAS
PLANISA	CONSULTORIA
PREMIER	ALIMENTAÇÃO
SEPARAR	GASES – UPA
SEVENLOG	MOTOCICLISTA MENSAGEIRO
STTR	MANUTENÇÃO DE EQUIPAMENTOS MÉDICOS
SUNSET	VIGILÂNCIA
TX	MANUTENÇÃO RAIO-X
TX	MANUTENÇÃO EQUIPAMENTOS ODONTOLÓGICOS
WORKING	LOCAÇÃO DE TV/PC
EFETIVIDADE	INTERNET / LINK DEDICADO
DELPHI	EXAMES CLÍNICOS OCUPACIONAIS
BEST FORCE	MANUTENÇÃO DE GERADORES
SUNPLUS	PORTARIA
SAVIOR	AMBULÂNCIA
TOSTES	ANÁLISES CLÍNICAS



POTENCIAL	CÂMERAS
DOCTOR PLUS	PRODUTOS MÉDICOS

Os serviços prestados são divididos conforme o seu custo mensal, podendo ser fixo ou variável.

Serviços com custos fixos

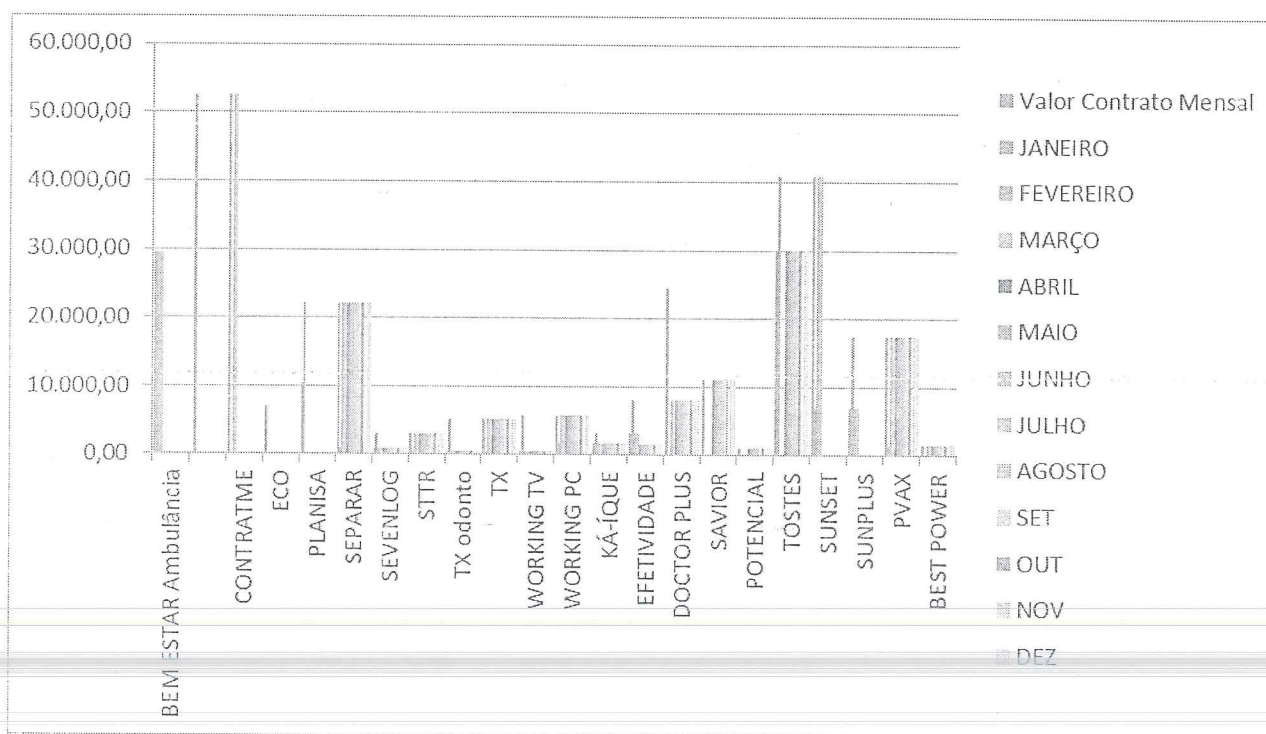
Os serviços prestados com custos fixos são os pagamentos mensalmente iguais. Abaixo as empresas com seus respectivos valores em contrato que são comuns aos valores pagos referentes à Janeiro a Dezembro de 2016.

Valores Fixos

Empresas	Valor Contrato Mensal	JANEIRO	FEVEREIRO	MARÇO	ABRIL	MAYO	JUNHO	JULHO	AGOSTO	SET	OUT	NOV	DEZ
BEM ESTAR Ambulância	29.500,00	29.500,00	29.500,00	29.500,00	-	-	-	-	-	-	-	-	-
CONTRATME	52.516,66	52.516,66	52.516,66	52.516,66	-	-	-	-	-	-	-	-	-
ECO	7.000,00	-	-	-	-	-	-	-	-	-	-	-	-
PLANISA	10.475,00	-	-	-	-	-	-	-	-	-	-	-	-
SEPARAR	22.180,00	22.180,00	22.180,00	22.180,00	22.180,00	22.180,00	22.180,00	22.180,00	22.180,00	22.180,00	22.180,00	22.180,00	22.180,00
SEVENLOG	962,46	962,46	962,46	962,46	962,46	962,46	962,46	962,46	962,46	962,46	962,46	962,46	962,46
STTR	3.000,00	3.000,00	3.000,00	3.000,00	3.000,00	3.000,00	3.000,00	3.000,00	3.000,00	3.000,00	3.000,00	3.000,00	3.000,00
Conto	485,00	485,00	485,00	485,00	485,00	485,00	485,00	485,00	485,00	485,00	485,00	485,00	485,00
TX	5.046,62	5.046,62	5.046,62	5.046,62	5.046,62	5.046,62	5.046,62	5.046,62	5.046,62	5.046,62	5.046,62	5.046,62	5.046,62
WORKING TV	400,00	400,00	400,00	400,00	400,00	400,00	400,00	400,00	400,00	400,00	400,00	400,00	400,00
WORKING PC	4.370,00	4.370,00	4.370,00	4.370,00	4.370,00	4.370,00	4.370,00	4.370,00	4.370,00	4.370,00	4.370,00	4.370,00	4.370,00
KÁ-ÍQUE	1.530,00	1.530,00	1.530,00	1.530,00	1.530,00	1.695,00	1.945,00	1.945,00	1.945,00	1.945,00	1.645,00	1.645,00	1.645,00
EFEETIVIDADE	3.235,30	3.235,30	3.235,30	3.235,30	1599,00	1599,00	1599,00	1599,00	1599,00	1599,00	1599,00	1599,00	1599,00
DOCTOR PLUS	24.500,00	8.166,67	8.166,67	8.166,67	8.166,67	8.166,67	8.166,67	8.166,67	8.166,67	8.166,67	8.166,67	8.166,67	8.166,67
SAVIOR	11.080,00	-	-	-	11.080,00	11.080,00	11.080,00	11.080,00	11.080,00	11.080,00	11.080,00	11.080,00	11.080,00
POTENCIAL	1.160,00	-	-	-	1.160,00	1.160,00	1.160,00	1.160,00	1.160,00	1.160,00	1.160,00	1.160,00	1.160,00
TOSTES	30.000,00	-	-	-	30.000,00	30.000,00	30.000,00	30.000,00	30.000,00	30.000,00	30.000,00	30.000,00	30.000,00
SUNSET	40.859,82	40.859,82	40.859,82	40.859,82	-	-	-	-	-	-	-	-	-



		2											
SUNPLUS	7.066,80	7.066,80	7.066,80	7.066,80	-	-	-	-	-	-	-	-	-
PVAX	24.525,70	24.525,70	24.525,70	24.525,70	24.525,70	24.525,70	24.525,70	24.525,70	24.525,70	24.525,70	24.525,70	24.525,70	24.525,70
BEST FORCE	1575,00	1575,00	1575,00	1575,00	1575,00	1575,00	1575,00	1575,00	1575,00	1575,00	1575,00	1575,00	1575,00



Serviços com Custos Variáveis

São contratos com custos que mudam de acordo com a produção e/ou quantidade trabalho. Abaixo as empresas prestadoras de serviços que apresentam faturamento com custos variáveis:

- **AGF:** Presta serviço de manutenção e recarga de extintores e o custo varia conforme a demanda.
- **LAVAMAR:** Presta serviço de lavanderia e o custo oscila conforme a pesagem de roupas e a disponibilidade de enxoval.
- **BEM ESTAR:** Presta serviço de análises clínicas, com isso o seu custo é composto conforme os exames laboratoriais realizados.
- **RODOCON:** Presta serviço de coleta de resíduos e o seu custo é composto de acordo com a produção de resíduos na unidade, sendo cobrado por container cheio.




- **EXPLORER:** Presta serviço de transporte e o custo oscila conforme quilometragem e horas extras.

- **PREMIER:** Presta serviço de alimentação a funcionários, pacientes e acompanhantes. O custo oscila diante do número de pacientes e acompanhantes e refeições servidas, conforme cláusula 4.5 do contrato.

Empresa	Valor Contrato Mensal	JANEIRO	FEVEREIRO	MARÇO	ABRIL	MAIO	JUNHO	JULHO	AGOSTO	SETEMBRO	OUTUBRO	NOVEMBRO	DEZ
AGF	1.725,20	-	-	440,32	-	-	-	-	-	-	134,88	-	-
LAVAMAR	4.300,00	-	702,66	645,66	574,70	422,40	41,80	365,15	383,63	235,02	190,03	127,60	178,75
BEM ESTAR ANÁLISES	40.842,00	40.842,00	40.842,00	40.842,00	-	-	-	-	-	-	-	-	-
ODOCON	5.712,00	3.030,00	2.190,00	3.583,00	3.022,00	-	2.380,00	2.587,01	2.596,00	2.388,00	2.674,00	2.008,00	2.416,00
EXPLORER	8.085,00	6.198,00	5.215,00	6.139,71	5.082,62	5.950,49	5.836,29	5.998,89	6.633,41	5.785,97	6.027,83	5.845,74	5.952,59
PREMIER	61.590,00	55.896,20	46.498,00	55.957,96	43.957,70	46.807,70	45.302,40	47.989,40	47.067,30	-	48.281,10	47.642,50	47.546,90

Valores Variáveis



6 Anexo B

6.1 Demonstrativo de Contratação de Pessoa Jurídica

Não houve contratação de Pessoa Jurídica



Relatório de Acompanhamento do Contrato de Gestão nº 029/2013 referente ao ano de 2016

6.2 Anexos Relevantes ao Entendimento do Relatório em Questão

UNIDADE GERENCIADA: UPA PENHA		Ano de 2016											
OS RESPONSÁVEL: VIVA RIO		DESPESAS REALIZADAS											
Código	Despesa	JANEIRO	FEVEREIRO	MARÇO	ABRIL	MAIO	JUNHO	JULHO	AGOSTO	SETEMBRO	OUTUBRO	NOVEMBRO	DEZEMBRO
		Valor (R\$)	Valor (R\$)	Valor (R\$)	Valor (R\$)	Valor (R\$)	Valor (R\$)	Valor (R\$)	Valor (R\$)	Valor (R\$)	Valor (R\$)	Valor (R\$)	Valor (R\$)
1	PESSOAL	922.627,01	908.045,84	874.999,51	903.699,01	737.182,11	708.043,16	675.781,70	697.475,41	648.838,19	774.452,50	830.722,42	819.704,40
01.01	SALÁRIO	590.492,94	627.270,20	564.759,10	562.122,33	441.250,13	459.312,43	441.698,34	423.935,46	410.189,32	520.786,95	541.778,77	453.682,99
01.01.01	FOLHA NORMAL	528.176,62	609.427,18	547.406,86	487.362,59	401.985,50	432.915,89	432.628,93	415.660,49	405.726,76	409.079,14	370.982,33	409.375,03
01.01.02	13º SALÁRIO	-	-	-	-	-	-	-	-	-	-	162.815,36	5.777,53
01.01.03	FÉRIAS	62.316,32	17.943,02	17.352,24	74.759,74	39.264,63	26.396,54	9.069,41	8.274,97	4.462,56	111.707,81	7.981,08	36.530,43
01.01.04	ADIANTAMENTO 13º SALÁRIO	-	-	-	-	-	-	-	-	-	-	-	-
01.01.05	GRATIFICAÇÕES E ADICIONAIS	-	-	-	-	-	-	-	-	-	-	-	-
01.01.06	ADICIONAL 1/3 DE FÉRIAS	-	-	-	-	-	-	-	-	-	-	-	-
01.01.07	HORAS EXTRAS	-	-	-	-	-	-	-	-	-	-	-	-
01.01.99	OUTRAS VANTAGENS	-	-	-	-	-	-	-	-	-	-	-	-
01.02	BENEFÍCIOS	6.539,80	7.915,50	6.656,10	5.549,96	8.486,24	6.672,72	8.610,92	7.970,42	9.333,64	9.758,82	9.743,12	11.388,12
01.02.01	VALE TRANSPORTE	6.539,80	7.915,50	6.656,10	5.549,96	8.486,24	6.672,72	8.610,92	7.970,42	9.333,64	9.758,82	9.743,12	11.388,12
01.02.02	CESTA BÁSICA	-	-	-	-	-	-	-	-	-	-	-	-
01.02.03	CONVÊNIO	-	-	-	-	-	-	-	-	-	-	-	-
01.02.04	VALE REFEIÇÃO/ALIMENTAÇÃO	-	-	-	-	-	-	-	-	-	-	-	-
01.02.99	OUTROS BENEFÍCIOS	-	-	-	-	-	-	-	-	-	-	-	-
01.03	ENCARGOS e CONTRIBUIÇÕES	267.956,27	217.742,68	274.683,30	307.003,19	255.447,30	196.629,63	166.655,11	216.001,33	171.662,17	172.288,01	198.033,08	135.080,42
01.03.01	FGTS	87.712,80	66.040,29	56.878,81	51.361,63	43.440,99	47.161,07	45.740,42	41.846,84	41.236,98	40.792,06	45.396,03	59.377,91
01.03.02	IRRF	118.417,97	73.483,74	80.396,50	80.030,55	70.514,77	47.200,57	60.950,22	61.203,80	50.954,06	47.535,86	59.801,40	-
01.03.03	CONTRIBUIÇÃO PREVIDENCIÁRIA-INS	49.217,36	50.008,84	47.054,53	48.488,81	43.657,25	40.954,38	41.791,83	39.636,94	40.220,36	37.612,37	39.715,78	70.499,27
01.03.04	RESCISÕES	1.462,64	19.755,41	82.870,89	106.630,77	92.014,30	54.708,43	11.852,68	67.985,84	33.212,17	40.418,76	47.492,14	161,14
01.03.99	OUTROS ENCARGOS e CONTRIBUIÇÕES	11.145,50	8.454,40	7.482,77	19.491,43	5.819,99	6.605,18	6.319,96	5.229,41	6.038,60	5.928,96	5.623,73	5.042,10
01.04	OUTRAS DESPESAS DE PESSOAL	57.638,00	55.117,46	28.900,81	26.023,53	31.995,44	45.428,38	58.817,33	49.567,70	57.633,06	71.618,72	81.167,45	19.552,87
01.04.01	PAGAMENTO DE ESTAGIÁRIOS	-	-	-	-	-	-	-	-	-	-	-	-
01.04.02	PAGAMENTO DE RESIDENTES	-	-	-	-	-	-	-	-	-	-	-	-
01.04.99	OUTRAS DESPESAS DE PESSOAL	57.638,00	55.117,46	28.900,81	26.023,53	31.995,44	45.428,38	58.817,33	49.567,70	57.633,06	71.618,72	81.167,45	19.552,87
2	MATERIAL DE CONSUMO	3.253,00	116.993,21	121.533,42	80.598,48	3.355,38	14.887,22	119.346,26	99.813,49	188.511,97	107.507,34	15.155,54	143.627,00
02.01	MATERIAL DE ESCRITÓRIO/PAPÉIS EM GERAL/IM	-	341,20	-	1.958,50	137,03	3.280,20	2.347,90	-	15,80	188,75	-	-
02.01.01	MATERIAL DE ESCRITÓRIO/PAPÉIS EM GERAL/ I	-	341,20	-	1.958,50	137,03	3.280,20	2.347,90	-	15,80	188,75	-	-
02.02	MATERIAL DE INFORMÁTICA	-	-	-	-	-	-	-	-	-	299,00	-	858,00



Relatório de Acompanhamento do Contrato de Gestão nº 029/2013 referente ao ano de 2016

UNIDADE GERENCIADA: LUPAPENHA
OS RESPONSÁVEL: VIVA RIO
CONCILIAÇÃO BANCÁRIA

Ano de 2016

BANCO: 237

AGÊNCIA: 814

CONTA CORRENTE N.º: 4212-9

PERÍODO DE REFERÊNCIA: Janeiro a Dezembro de 2016

A - SALDO CONFORME EXTRATO BANCÁRIO		JANEIRO	FEVEREIRO	MARÇO	ABRIL	MAIO	JUNHO	JULHO	AGOSTO	SETEMBRO	OUTUBRO	NOVEMBRO	DEZEMBRO	TOTAL ANUAL
DESCRIÇÃO		VALOR (R\$)	VALOR (R\$)	VALOR (R\$)	VALOR (R\$)	VALOR (R\$)	VALOR (R\$)	VALOR (R\$)	VALOR (R\$)	VALOR (R\$)	VALOR (R\$)	VALOR (R\$)	VALOR (R\$)	VALOR (R\$)
A1 - Saldo em Conta Corrente		1,00	979.170,91	1,00	1.133,60	1,00	50.614,07	80.152,39	1,00	431.701,44	1,00	1,00	1,00	1.542.779,41
A2 - Saldo em Aplicações Financeiras		2.528.830,88	1.273.706,41	1.428.625,90	440,45	459.992,28	83.300,82	0,82	571.378,17	517.642,36	755.828,70	669.696,22	698.690,24	8.988.133,25
A3 - TOTAL		2.528.831,88	2.252.877,32	1.428.626,90	1.574,05	459.993,28	133.914,89	80.153,21	571.379,17	949.343,80	755.829,70	669.697,22	698.691,24	10.530.912,66
B - AVISOS DE CRÉDITO NÃO LANÇADOS NO EXTRATO														
DATA	Nº	VALOR (R\$)	VALOR (R\$)	VALOR (R\$)	VALOR (R\$)	VALOR (R\$)	VALOR (R\$)	VALOR (R\$)	VALOR (R\$)	VALOR (R\$)	VALOR (R\$)	VALOR (R\$)	VALOR (R\$)	VALOR (R\$)
B1 - TOTAL		0,00	0,00	0,00	0,00	0,00	0,00	0,00	0,00	0,00	0,00	0,00	0,00	0,00
C - CHEQUES EMITIDOS E NÃO DESCONTADOS														
DATA	Nº	VALOR (R\$)	VALOR (R\$)	VALOR (R\$)	VALOR (R\$)	VALOR (R\$)	VALOR (R\$)	VALOR (R\$)	VALOR (R\$)	VALOR (R\$)	VALOR (R\$)	VALOR (R\$)	VALOR (R\$)	VALOR (R\$)
C1 - TOTAL		0,00	0,00	0,00	0,00	0,00	0,00	0,00	0,00	0,00	0,00	0,00	0,00	0,00
D - AVISOS DE DÉBITO NÃO LANÇADOS NO EXTRATO														
DATA	Nº	VALOR (R\$)	VALOR (R\$)	VALOR (R\$)	VALOR (R\$)	VALOR (R\$)	VALOR (R\$)	VALOR (R\$)	VALOR (R\$)	VALOR (R\$)	VALOR (R\$)	VALOR (R\$)	VALOR (R\$)	VALOR (R\$)
D1 - TOTAL		0,00	0,00	0,00	0,00	0,00	0,00	0,00	0,00	0,00	0,00	0,00	0,00	0,00
E - SALDO CONTÁBIL (A3+B1-C1-D1)		2.528.831,88	2.252.877,32	1.428.626,90	1.574,05	459.993,28	133.914,89	80.153,21	571.379,17	949.343,80	755.829,70	669.697,22	698.691,24	10.530.912,66



Relatório de Acompanhamento do Contrato de Gestão nº 029/2013 referente ao ano de 2016

UNIDADE GERENCIADA: UPA PENHA OS RESPONSÁVEL: VIVA RIO		Ano de 2016											
DEMONSTRATIVO CONTÁBIL OPERACIONAL		JANEIRO	FEVEREIRO	MARÇO	ABRIL	MAIO	JUNHO	JULHO	AGOSTO	SETEMBRO	OUTUBRO	NOVEMBRO	DEZEMBRO
Regime de Competência													
A - SALDO ACUMULADO ANTERIOR													
Receitas Operacionais													
Repasso Contrato de Gestão (Parte Fixa)		1.875.532,06	1.875.532,06	1.875.532,06	1.875.532,06	1.875.532,06	1.875.532,06	1.875.532,06	1.875.532,06	1.875.532,06	1.875.532,06	1.875.532,06	1.875.532,06
Repasso Contrato de Gestão (Parte Variável)		0,00	0,00	0,00	0,00	0,00	0,00	0,00	0,00	0,00	0,00	0,00	0,00
Repasso Termo Aditivo - adicional (Custeio)		0,00	0,00	0,00	0,00	0,00	0,00	0,00	0,00	0,00	0,00	0,00	0,00
Repasso Termo Aditivo - adicional (Investimento)		0,00	0,00	0,00	0,00	0,00	0,00	0,00	0,00	0,00	0,00	0,00	0,00
Sub-Total (1)		1.875.532,06	1.875.532,06	1.875.532,06	1.875.532,06	1.875.532,06	1.875.532,06	1.875.532,06	1.875.532,06	1.875.532,06	1.875.532,06	1.875.532,06	1.875.532,06
Resultado de Aplicação Financeira		3.299,68	3.299,68	6.034,82	1.435,72	0,00	83300,00	81650,00	2888,35	0,00	0,00	3,86	0,00
Reembolso de Despesas		0,00	0,00	0,00	0,00	0,00	0,00	0,00	0,00	0,00	0,00	0,00	0,00
Obtenção de Recursos Externos à SES/RJ		0,00	0,00	0,00	0,00	0,00	0,00	0,00	0,00	0,00	0,00	0,00	0,00
Outras Receitas		3.591,11	2674,22	1.887,65	0,00	955,53	567,85	685,10	685,10	0,00	0,00	0,00	0,00
Sub-Total (2)		6.890,79	6.274,74	6.034,82	3.023,37	0,00	84.255,53	82.217,85	685,10	2.888,35	0,00	3,86	0,00
B - Total das Receitas (1) + (2)		8.766,35	8.151,80	7.906,88	4.898,43	0,00	86.132,59	84.750,91	750,20	2.888,35	0,00	3,86	0,00
Despesas CUSTEIO													
Salários		608.653,03	511.739,13	489.003,54	396.278,60	421.271,59	449.933,36	432.628,93	393.328,75	412.480,52	389.033,52	413.075,29	410.444,94
Benefícios		6.539,80	7.916,50	6.656,10	6.549,96	8.486,24	6.672,72	8.610,92	7.970,42	9.333,64	9.758,82	9.743,12	11.388,12
Encargos e Contribuições		135.580,31	181.290,94	264.555,96	147.539,15	168.244,06	155.016,22	154.802,43	105.022,51	135.072,26	147.371,56	160.750,56	134.355,58
Indenizações e Avisos Prévios (Rescisões)		52.730,25	0,00	44.424,32	36.539,61	39.445,74	47.931,94	66.354,06	39.851,83	39.979,04	36.398,08	40.340,19	40.891,13
Provisões (13º + Férias)		157.376,02	111.028,31	132.588,07	109.054,26	117.727,74	105.295,34	145.764,44	104.539,99	105.725,29	96.255,38	106.680,38	108.137,34
Outras Despesas de Pessoal		57.638,00	51.117,46	28.900,81	28.023,53	31.998,44	45.428,38	58.817,33	49.567,70	57.633,06	71.618,72	79.327,45	19.552,87
Sub-Total (3)		1.018.518,40	991.350,19	966.128,30	723.985,11	787.173,81	810.267,96	866.978,11	700.401,20	760.223,81	750.436,08	818.926,99	724.769,98
Materiais de Consumo (4)		243.514,92	191.514,83	188.081,24	124.217,61	137.025,01	224.783,32	249.459,46	67.515,55	184.688,82	300.766,19	91.741,86	936.000,78
Serviços de Terceiros (5)		137.210,96	331.844,20	630.780,16	35.885,05	600.689,88	146.816,15	326.083,57	245.873,48	249.495,02	311.753,50	185.295,41	322.238,57
Serviços Públicos (6)		46.544,55	11.860,32	32.978,95	0,00	41,78	576.860,02	576.860,02	576.860,02	582.390,61	576.860,02	576.860,02	415.982,92
Tributárias/Financeiras (7)		0,00	0,00	0,00	0,00	0,00	0,00	0,00	0,00	0,00	0,00	0,00	0,00
Outras Despesas Operacionais (8)		91.383,70	81.273,89	71.429,33	70.265,36	39.255,70	23.368,75	25.801,61	25.742,25	25.455,04	24.713,21	24.120,61	42.806,11
C - Total das Despesas CUSTEIO (3) + (4) + (5) + (6) + (7) + (8)		1.537.173,53	1.401.843,43	1.869.397,98	954.553,13	1.584.187,19	1.782.096,20	2.045.182,77	1.616.152,50	1.782.257,30	1.965.957,50	1.696.944,89	2.441.598,36
Despesas INVESTIMENTO													
Equipamentos		0,00	0,00	0,00	0,00	0,00	0,00	0,00	0,00	0,00	1428,50	0,00	0,00
Móveis e Utensílios		0,00	0,00	0,00	0,00	0,00	0,00	0,00	0,00	0,00	0,00	0,00	0,00
Obras e Instalações		0,00	0,00	0,00	0,00	0,00	0,00	0,00	0,00	0,00	0,00	0,00	0,00
Intangível (Direito e uso)		0,00	0,00	0,00	0,00	0,00	0,00	0,00	0,00	0,00	0,00	0,00	0,00
Veículos		0,00	0,00	0,00	0,00	0,00	0,00	0,00	0,00	0,00	0,00	0,00	0,00
D - Total das Despesas INVESTIMENTO		0,00	0,00	0,00	0,00	0,00	0,00	0,00	0,00	0,00	1428,50	0,00	0,00
E - TOTAL GERAL DE DESPESAS (C+D)		1.537.173,53	1.401.843,43	1.869.397,98	954.553,13	1.584.187,19	1.782.096,20	2.045.182,77	1.616.152,50	1.782.257,30	1.965.957,50	1.696.944,89	2.441.598,36
F - SALDO ACUMULADO ATUAL (A+B-E)		3.746.482,31	4.011.799,38	4.015.997,59	4.040.169,88	4.251.514,75	4.549.206,74	5.034.773,27	5.691.537,95	5.698.001,04	5.697.575,60	5.786.166,63	5.224.100,53



Relatório de Acompanhamento do Contrato de Gestão nº 029/2013 referente ao ano de 2016


7 Relatório de Bens Orçamentários em Nível Analítico

Demonstrativo de acompanhamento orçamentário analítico - UPA PENHA													
	jan/16	fev/16	mar/16	abr/16	mai/16	jun/16	jul/16	ago/16	set/16	out/16	nov/16	dez/16	TOTAL
Despesas CUSTEIO													
Salários	528.176,62	608.427,18	547.466,96	487.362,59	408.985,50	432.915,89	432.678,93	415.666,49	405.726,76	409.095,14	376.987,33	409.375,03	5.450.727,32
Benefícios	6.539,80	7.915,50	6.656,16	6.549,96	8.485,24	6.672,72	8.619,92	7.570,42	9.333,64	9.758,62	9.745,12	11.388,12	96.626,36
Encargos e Contribuições	266.499,63	197.987,27	191.812,51	200.372,42	163.453,00	141.971,20	154.892,43	149.615,99	138.450,00	131.899,25	150.640,94	134.919,28	2.020.618,02
Indenizações e Avisos Prévidas (Rescisões)	1.462,64	19.755,41	82.870,89	106.690,77	92.014,30	54.738,43	11.852,69	67.825,94	33.212,17	40.418,76	47.492,14	161,14	358.965,17
Férias(13º e 14º dias)	62.316,32	17.843,02	17.352,24	74.759,74	38.264,63	28.396,54	9.069,41	8.274,97	4.467,56	111.707,81	170.795,44	44.307,96	885.531,64
Outras Despesas de Pessoal	17.638,00	55.117,46	28.500,81	28.023,53	31.998,44	45.428,38	58.817,33	49.567,70	57.633,06	71.818,77	81.167,45	19.552,87	925.463,75
Subtotal Pessoal	922.627,01	908.046,84	874.999,51	905.699,01	737.182,11	708.043,16	675.781,70	697.475,41	648.818,19	774.452,50	830.722,42	619.704,40	9.301.552,26
Medicamentos e Insumos Farmacêuticos	-	26.051,75	33.690,18	39.255,72	2.110,00	109.794,52	92.191,45	75.498,10	79.342,66	42.371,50	145.990,04	129.969,85	644.839,77
Material Hospitalar e Médico/Dentofarmacêuticos	-	79.664,47	83.469,42	83.403,85	1.004,19	52.817,68	21.685,85	23.415,39	100.873,31	19.664,99	-	1.894,88	423.074,67
Outras despesas de Consumo	3.253,00	10.676,99	42,82	7.838,91	241,28	32.475,02	5.462,95	590,00	7.695,89	46.097,94	165,50	11.201,27	115.076,67
Subtotal Materiais de Consumo	3.253,00	116.393,21	121.533,42	80.596,48	3.355,38	184.887,22	119.348,26	99.813,49	188.511,97	107.597,34	151.554,54	143.627,90	1.183.982,31
Alimentação	-	58.259,83	175.164,42	-	51.881,63	-	-	-	-	-	-	58.957,96	341.389,84
Internet	4.644,58	769,00	6.780,85	300,58	1.589,00	1.524,65	1.524,65	-	-	1.524,65	-	1.524,65	20.939,11
Locação Cilindros Gases Medicais	1.651,37	20.855,63	1.521,61	-	2.728,14	-	20.815,93	1.364,07	-	20.815,93	1.864,07	20.815,93	81.272,98
Locação de Ambulância	27.655,75	-	-	27.655,75	-	12.998,72	13.850,00	851,78	12.598,22	15.530,93	851,78	7.894,43	120.360,85
Locação de Equipamentos de Informática	-	12.830,00	-	-	-	-	-	-	16.850,00	-	-	-	38.535,00
Locação de Equipamentos em Geral	-	-	32.666,58	-	-	-	16.333,24	-	27.980,03	17.497,24	-	1.200,99	95.573,37
Locação de Veículos	-	30.318,03	-	1.924,92	-	10.355,11	3.128,00	-	3.141,54	14.531,81	11.360,10	6.739,02	71.265,34
Outros	-	-	-	-	-	-	-	-	-	-	-	-	-
Serviço de Coleta de Resíduos Hospitalares	50,82	3.910,24	169,46	8.524,27	1.069,73	3.189,55	8.769,09	539,18	2.114,63	3.650,91	283,56	2.305,55	33.666,03
Serviço de Lavanderia	2.023,41	14,92	-	692,12	824,03	-	1.220,36	-	1.178,17	-	255,02	-	6.393,06
Serviço de Limpeza e Higieneização	8.646,17	3.577,05	3.588,99	3.624,12	3.602,03	-	71.077,49	10.673,83	5.791,78	25.754,90	10.304,27	14.917,98	146.979,43
Serviço de Segurança e Vigilância	4.494,58	4.494,58	-	4.494,58	4.494,58	4.494,58	-	69.440,58	23.412,32	1.224,52	19.747,67	28.051,67	132.399,61
Serviços prestados por Pessoas Jurídicas	5.453,27	14.769,71	5.216,34	2.771,44	803,78	13.338,15	103,70	74,25	5.930,08	45.134,21	3.627,77	13.540,77	110.745,05
Serviços Laboratoriais	58.510,15	-	-	51.525,29	-	-	68.795,63	3.890,00	-	3.376,46	-	-	152.809,53
Outros Serviços de Terceiros	7.041,31	-	-	-	-	-	-	-	-	-	-	-	9.876,36
Serviços Manutenção Equipamentos de Informática	-	-	-	-	-	-	-	-	-	-	-	-	-
Serviços Manutenção Equipamentos em Geral	352,55	11.127,85	4.135,64	330,00	1.905,00	3.480,99	4.014,00	420,20	21.017,28	16.871,49	1.223,10	330,00	65.203,51
Subtotal Serviços de Terceiros	119.926,06	160.008,04	229.344,03	101.873,37	69.018,40	49.414,26	206.649,96	85.427,99	103.554,63	188.759,15	38.552,34	163.173,04	1.511.701,27
Água	13.596,95	14.954,18	-	-	-	-	-	-	-	-	-	-	28.551,13
Energia Elétrica	31.608,48	-	#VALOR!	-	-	-	-	-	-	-	-	-	#VALOR!
Telefonia Fixa	565,23	855,11	823,33	-	-	-	-	-	5.539,59	-	-	-	8.152,26
Correios	23,80	60,63	-	-	41,78	-	-	-	-	-	-	39,23	165,50
Subtotal Serviços Públicos	46.544,55	15.869,92	#VALOR!	-	41,78	-	-	-	5.539,59	-	-	39,23	#VALOR!
Outras Despesas Operacionais	1.274.455,70	96.273,89	71.429,33	570.285,36	119.235,70	524.124,28	134.201,61	25.742,25	28.598,34	476.715,21	424.120,61	300.093,67	4.035.183,85
Subtotal Outras Despesas	1.274.455,70	96.273,89	71.429,33	570.285,36	119.235,70	524.124,28	134.201,61	25.742,25	28.598,34	476.715,21	424.120,61	300.093,67	4.035.183,85
Total de Despesas do Custeio	2.366.806,32	1.286.592,30	#VALOR!	1.668.436,22	928.953,37	1.466.488,92	1.135.974,53	908.459,14	974.823,72	1.543.860,70	1.398.815,91	1.226.637,91	#VALOR!
Despesas com Investimento	-	-	-	-	-	-	-	-	-	1.428,50	-	-	1.428,50
Despesas Totais	2.366.806,32	1.286.592,30	#VALOR!	1.668.436,22	928.953,37	1.466.488,92	1.135.974,53	908.459,14	974.823,72	1.543.860,70	1.398.815,91	1.226.637,91	#VALOR!

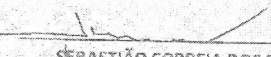



8 Pronunciamento do Conselho de Administração

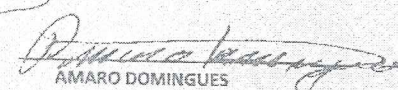
RCPJ-RJ 04/12/2017-81
ECGV24280PZK
fl. 1/4


VIVARIO

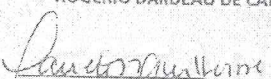
LISTA DE PRESENÇA DA ASSOCIAÇÃO CIVIL DE FINS NÃO ECONÔMICOS DENOMINADA VIVA RIO, EM SUA REUNIÃO ORDINÁRIA, DATADA DE 04 DE JULHO DE 2017.


01) 
SEBASTIÃO CORREIA DOS SANTOS


02) 
LUSMARINA CAMPOS GARCIA,

03) 
AMARO DOMINGUES

04) _____
ROGÉRIO DARDEAU DE CARVALHO


05) 
JANETE NAZARETH GUILHERME


06) 
MARIA JOSÉ ORIOLI CAMEZ

07) 
PEDRO DANIEL STROZZENBERG

08) _____
ANTONIO HENRIQUE DA SILVA OLIVEIRA

09) _____
PEDRO PENNA DA ROCHA

Presidente da Assembleia: 
RUBEM CESAR FERNANDES

Secretário da Assembleia: 
ALEXANDRE MOURA E SILVA

Rua do Russel, 76 – Glória - CEP: 22210-010 Rio de Janeiro Brasil
Tel.: (65 21) 2555-3760 - Fax: (65 21) 2555-3763
CNPJ: 00.343.941/0001-28 - Inscric o   Estadual: 85.843.356 - Inscric o Municipal: 01.953.745
www.vivario.org.br

AAA 8670573



ATA DA ASSEMBLÉIA GERAL ORDINÁRIA DA ASSOCIAÇÃO CIVIL DE FINS NÃO ECONÔMICOS DENOMINADA VIVA RIO.

Ao quarto dia do mês de julho do ano de dois mil e dezessete, às dez horas, em sua sede, sito à Ladeira da Glória nº 99 – parte, Glória, com entrada suplementar pela Rua do Russel nº 76, Glória, nesta Cidade, reuniu-se em primeira convocação, a Assembleia Geral Ordinária do VIVA RIO, inscrito no CNPJ sob o nº 00.343.941/0001-28, convocada na forma do artigo 12 do seu Estatuto Social, para submeter a Assembleia da Instituição a seguinte pauta: a) Ordem do Dia; b) Apresentação e aprovação e das contas da Instituição referentes ao exercício de 2016; c) Apresentação do programa de Integridade; d) Criação de filial sito a Rua Sussekind de Mendonça, nº 200, Parque Columbia, Rio de Janeiro, RJ; e) Alteração de endereço de filiais f) Assuntos Gerais.

Desta forma, verificado o quórum foi atingido por 06 (seis) presentes, em primeira convocação, com direito a voto e que assinam a Lista de Presenças anexa a presente Ata, a qual fica fazendo parte integrante da mesma, os trabalhos foram abertos às dez horas, pelo membro da Diretoria Executiva RUBEM CÉSAR FERNANDES indicado para presidir a Assembleia, por aclamação dos presentes, o qual convidou para secretariar a reunião o Sr. ALEXANDRE MOURA E SILVA.

a) Dando prosseguimento, o Senhor Presidente da Assembleia colocou em votação o item "a" da pauta, tendo sido aprovado por todos os presentes a Ordem do Dia acima descrita;

b) Em seguida, o Senhor Presidente da Assembleia, após tratar de um panorama geral sobre os projetos da Instituição, colocou em votação o item "b" da pauta da Assembleia, e iniciando os atos preparatórios, a palavra foi dada ao Contador da Instituição Sr. João Vasconcelos e os Senhores Alexandre Moura e Silva e Ricardo Gomes adicionaram informações detalhando os números apresentados nos demonstrativos contábeis, que expôs aos presentes as demonstrações financeiras da Viva Rio, com a apresentação da prestação das contas e do balanço referentes ao exercício 2016. Após discussões sobre as contas apresentadas, com análise do parecer formal emitido pelo Conselho Fiscal, passou-se à votação das demonstrações financeiras em pauta. Posta a matéria em votação pelo Senhor Presidente da Assembleia, depois de comentários e sugestões dos sócios presentes, foram por unanimidade aprovadas as contas e o Balanço Financeiro do Viva Rio juntamente do relatório de auditoria, referente ao exercício de 2016;

c) Ato contínuo, adentrou o Sr. Presidente ao item "c" da pauta, foi apresentado por Caroline Caçador as primeiras ideias e um planejamento para implantação do Programa de Ética e Integridade do Viva Rio, que tem por objetivo adequar a Instituição às disposições da Lei Anticorrupção (Lei Federal nº 12846/2013 e Decreto Federal nº 8.420/2015). A lei representa um marco importante e orientador para as empresas se relacionarem de forma mais ética e correta com o ente público no desenvolvimento de suas atividades, o que foi aceito por todos os remanescentes e presentes a Assembleia, pelas justificativas apresentadas, sendo aprovado por todos os membros da Assembleia, tendo em vista os serviços relevantes prestados a Instituição; Tendo sido aprovada por todos os presentes, o Sr. Presidente da Assembleia iniciou então do item "d" da pauta, e iniciando os atos preparatórios, expôs os motivos da abertura da filial a Rua Sussekind de Mendonça, nº 200, Parque Columbia, Rio de Janeiro, RJ, onde deverá ser localizado o galpão da filial da Instituição para execução dos projetos voltados para os serviços, tais como escritório administrativo, Treinamentos Operacionais, almoxarifado e operador



VIVARIO


logístico. Posta a matéria em votação pelo Senhor Presidente da Assembleia, depois de comentários e sugestões dos sócios presentes, foi por unanimidade aprovada a abertura da filial sito a Rua Sussekind de Mendonça, nº 200, Parque Columbia, Rio de Janeiro, RJ. Tratou, então, o Senhor Presidente da Assembleia do penúltimo ponto de pauta; da Alteração de endereço de filiais já existentes, o Sr. Presidente da Assembleia iniciou então do item "e", da pauta, sendo 08 (oito) que terão seus endereços alterados para o endereço da própria sede, qual seja, Rua do Russel, nº 76, Glória, Rio de Janeiro - RJ, CEP: 22210-010, que ficarão identificados como Rua do Russel, nº 76 - parte "G" a parte "N", da seguinte forma:

- e.1) CNPJ 00.343.941/0005-51 - Site atualmente à Rua Uruguaiana 94, 2º andar - Parte - Centro RJ/RJ, para: Rua do Russel, nº 76, parte "G" - Glória - RJ/RJ, e.2) CNPJ 00.343.941/0006-32 - Site atualmente à Caminho dos Boiadeiros, 19 - Loja A - Rocinha - RJ/RJ, para: Rua do Russel, nº 76, parte "H" - Glória - RJ/RJ, e.3) CNPJ 00.343.941/0007-13 - Site atualmente à Rua General Severiano, 97 - Loja 186, Botafogo - RJ/RJ, para: Rua do Russel, nº 76, parte "I" - Glória - RJ/RJ, e.4) CNPJ 00.343.941/0008-02 - Site atualmente à Rua Teixeira Ribeiro, 629 - Loja 16 e 17 Bonsucesso - RJ/RJ, para: Rua do Russel, nº 76, parte "J" - Glória - RJ/RJ, e.5) CNPJ 00.343.941/0009-85 - Site atualmente à Rua Visconde de Sepetiba, 61 - Fundos - Santa Cruz - RJ/RJ, para: Rua do Russel, nº 76, parte "K" - Glória - RJ/RJ, e.6) CNPJ 00.343.941/0010-19 - Site atualmente à Avenida MTO Paulo Silva, 400 - Complemento: L C C/ DEP 2 PV L A - Ilha do Governador - RJ/RJ, para: Rua do Russel, nº 76, parte "L" - Glória - RJ/RJ, e.7) CNPJ 00.343.941/0012-80 - Site atualmente à Ayrton Senna, 3000 - Loja 2114 - Jacarepaguá - RJ/RJ, para: Rua do Russel, nº 76, parte "M" - Glória - RJ/RJ, e; e.8) CNPJ 00.343.941/0013-61 - Site atualmente à Ladeira do Russel 57 - Glória - RJ/RJ, para: Rua do Russel, nº 76, parte "N" - Glória - RJ/RJ.


Por fim, o Sr. Presidente passou a tratar do último item da pauta, "P" Assuntos Gerais e, como não houve manifestações neste item, ofereceu a palavra a quem dela quisesse fazer uso, e, igualmente, como ninguém mais desejasse fazer uso da mesma, deu por encerrado os trabalhos às 14hs00min.

Nada mais havendo a acrescentar, o senhor Presidente suspendeu a reunião pelo tempo necessário à assinatura da presente Ata que, após lida, discutida, posta em votação, foi aprovada por unanimidade e, vai por mim assinada e pelo Sr. Presidente da Assembleia. Rio de Janeiro - Capital, ao quarto dia do mês de julho do ano de dois mil e dezessete.

Presidente da Assembleia:


RUBEM CÉSAR FERNANDES

Secretário da Assembleia:



ALEXANDRE MOURA E SILVA

Rua do Russel, 76 - Glória - CEP: 22210-010 - Rio de Janeiro - Brasil
Tel.: (55 21) 2555-3750 - Fax: (55 21) 2555-3753
CNPJ: 00.343.941/0001-28 - Inscrição Estadual: 86.643.365 - Inscrição Municipal: 01.953.745
www.vivario.org.br

AAA 8670575




Relatório de Acompanhamento do Contrato de Gestão nº 029/2013 referente ao ano de 2016



RCPJ-RJ 04/12/2017-81
ECGV24280PZK
fl.: 4/4

Registro Civil de Pessoas Jurídicas
Comarca da Capital do Rio de Janeiro
Rua México, 148, 3º andar, Centro
CERTIFICO A AVERBAÇÃO NA MATRÍCULA, PROTOCOLO E DATA ABAIXO
Matr. 136985
201707271532492 04/12/2017
Emit. 100.13 Tributo 70.94
Selo: ECGV 24280 PZK
Consulte em <https://www3.rj.jus.br/sitepublico>
Verifique autenticidade em rcpj.com.br ou pelo QRCode ao lado

Almir P. da Silva
Almir P. da Silva
Cartel Substituto




AAA 8670576

VÁLIDO EM TODO O TERRITÓRIO NACIONAL, EXCETO EM RELAÇÃO ÀS



Relatório de Acompanhamento do Contrato de Gestão nº 029/2013 referente ao ano de 2016


9 Relatório dos Auditores Independentes e Balanço



Binah
AUDITORES

RCPJ-RJ 04/12/2017-81
ECGV24282NFY
fl.: 1/15

leading edge alliance
Integrity • Quality • Confidentiality



VIVARIO

**Relatório dos Auditores Independentes
Sobre as Demonstrações Contábeis
2016**

www.binahauditores.com.br

BINAH Auditores - Rio de Janeiro
Rua Visconde de Inhaúma 134 - CD 1124
Rio de Janeiro - RJ - Brasil
CEP 20091-901
Tel +55 21 2253-5444

BINAH Auditores - São Paulo
Rua Itália 515 - B.C. - 1st Andar - C. 147
Vila Mariana - SP - Brasil
CEP 04011-002
Tel/Fax +55 11 5087-4899

AAA 8671568





RCPJ-RJ 04/12/2017-81
ECGV24282NFY
R.: 4/15



4

Responsabilidades da administração pelas demonstrações contábeis

A Administração é responsável pela elaboração e adequada apresentação das demonstrações contábeis de acordo com as práticas contábeis adotadas no Brasil pelo Conselho Federal de Contabilidade – CFC e pelos controles internos que ela determinou como necessários para permitir a elaboração de demonstrações contábeis livres de distorção relevante, independentemente se causada por fraude ou erro.

Na elaboração das demonstrações contábeis, a Administração é responsável pela avaliação da capacidade do Viva Rio continuar operando, divulgando, quando aplicável, os assuntos relacionados com a sua continuidade operacional e o uso dessa base contábil na elaboração das demonstrações contábeis a não ser que a Administração pretenda liquidar a Entidade ou cessar suas operações, ou não tenha nenhuma alternativa realista para evitar o encerramento das operações.

Responsabilidades do auditor pela auditoria das demonstrações contábeis

Nossos objetivos são obter segurança razoável de que as demonstrações contábeis, tomadas em conjunto, estão livres de distorção relevante, independentemente se causada por fraude ou erro, e emitir relatório de auditoria contendo nossa opinião. Segurança razoável é um alto nível de segurança, mas não uma garantia de que a auditoria realizada de acordo com as normas brasileiras e internacionais de auditoria sempre detectam as eventuais distorções relevantes existentes. As distorções podem ser decorrentes de fraude ou erro e são consideradas relevantes quando, individualmente ou em conjunto, possam influenciar, dentro de uma perspectiva razoável, as decisões econômicas dos usuários tomadas com base nas referidas demonstrações contábeis.

Como parte da auditoria realizada de acordo com as normas brasileiras e internacionais de auditoria, exercemos julgamento profissional, e mantemos ceticismo profissional ao longo da auditoria. Além disso:

→ Identificamos e avaliamos os riscos de distorção relevante nas demonstrações contábeis, independentemente se causada por fraude ou erro, planejamos e executamos procedimentos de auditoria em resposta a tais riscos, bem como obtemos evidência de auditoria apropriada e suficiente para fundamentar nossa opinião. O risco de não detecção de distorção relevante resultante de fraude é maior do que o proveniente de erro, já que a fraude pode envolver o ato de burlar os controles internos, conluio, falsificação, omissão ou representações falsas intencionais.

www.binahauditores.com.br

BINAH Auditores - Rio de Janeiro
Rua Visconde de Albuquerque 136 - CJ 1124
Bairro de Maracanã - RJ - Brasil
CNPJ 20091.905
Tel: +55 21 2253-5663

BINAH Auditores - São Paulo
Rua Estrela 515 - RJ C - 3º Andar - Cj 147
Vila Mariana - SP - Brasil
CNP 06011-002
Tel/Fax: +55 11 5087-4800

AAA 8671571



RCPJ-RJ 04/12/2017-21
ECGV24282NFY
fl.: 5/15



leading edge alliance

5

→ Obtemos entendimento dos controles internos relevantes para a auditoria para planejarmos procedimentos de auditoria apropriados às circunstâncias, mas não com o objetivo de expressarmos opinião sobre a eficácia dos controles internos da Entidade.

→ Avaliamos a adequação das políticas contábeis utilizadas e a razoabilidade das estimativas contábeis e respectivas divulgações feitas pela Administração.

→ Concluímos sobre a adequação do uso, pela Administração, da base contábil de continuidade operacional e, com base nas evidências de auditoria obtidas, se existe incerteza relevante em relação a eventos ou condições que possam levantar dúvida significativa em relação à capacidade de continuidade operacional da Entidade. Se concluirmos que existe incerteza relevante devemos chamar atenção em nosso relatório de auditoria para as respectivas divulgações nas demonstrações contábeis ou incluir modificação em nossa opinião, se as divulgações forem inadequadas. Nossas conclusões estão fundamentadas nas evidências de auditoria obtidas até a data de nosso relatório. Todavia, eventos ou condições futuras podem levar a Entidade a não mais se manter em continuidade operacional.


→ Avaliamos a apresentação geral, a estrutura e o conteúdo das demonstrações contábeis, inclusive as divulgações e se as demonstrações contábeis representam as correspondentes transações e os eventos de maneira compatível com o objetivo de apresentação adequada.


Comunicamo-nos com os responsáveis da Administração a respeito, entre outros aspectos, do alcance planejado, da época da auditoria e das constatações significativas de auditoria, inclusive as eventuais deficiências significativas nos controles internos que identificamos durante nossos trabalhos.

Fornecemos também aos responsáveis da Administração declaração de ter cumprido com as exigências éticas relevantes, em especial as aplicáveis de independência e comunicamos todos os eventuais relacionamentos ou assuntos que poderiam afetar consideravelmente nossa independência, incluindo, quando aplicável, as respectivas salvaguardas.

Rio de Janeiro (RJ), 19 de junho de 2017.

Binah Auditores Independentes
Membro da Leading Edge Alliance
CRC RJ 005.414/O-0


Fiore Capece - CNAI nº 353
Sócio - Responsável Técnico
Contador CRC SP 053.160/O-0-T-RJ


Maria da Conceição de Andrade Leite
Sócia - CNAI nº 4.251
Contador CRC RJ 101.915/O-1

www.binahauditores.com.br

BINAH Auditores - Rio de Janeiro
Rua Visconde de Albuquerque 134 - GR 1174
Rio de Janeiro - RJ - Brasil
CNPJ 20.993.901
Tel: +55 21 2253-5443

BINAH Auditores - São Paulo
Rua Estrela 535 - Bl. C - 14 Andar - Cj. 147
Vila Marand - SP - Brasil
CNPJ 09.011-007
Tel/Fax: +55 11 5087-4899

AAA 9671572





RCPJ-RJ 04/12/2017-81
ECGV24282NFY
fl. 6/15



6



Balanco Patrimonial VIVA RIO 31 de Dezembro de 2016

Em Reais

	31/12/2016	31/12/2015
Ativo		
Circulante		
Caixa e bancos	346.367,90	177.620,25
Aplicações financeiras	47.368.938,86	108.766.681,54
Empréstimos e adiantamentos	68.357,00	1.618.146,48
Contas a receber	134.974.325,98	71.327.597,98
Direitos a Faturar		
Impostos a Recuperar	407.776,47	407.776,47
Disp. Antec/Outros Créditos		
Estoque p/Consumo	5.209.329,79	4.040.413,38
Total do Ativo Circulante	188.375.096,00	186.338.238,10
Investimentos		
Investimentos	37.142,00	37.142,00
Total dos Investimentos	37.142,00	37.142,00
Imobilizado		
Imobilizado	1.460.512,36	1.281.013,10
(-) Depreciação	-1.065.320,00	-921.618,69
Total do Imobilizado	395.192,36	359.394,21
Total do Ativo	188.807.423,76	186.714.772,31

[Signature]
Rubem Cesar Fernandes
Diretor Executivo
CPF: 889.351.278-15

[Signature]
João Pereira de Vasconcelos Jr.
CRC - RJ-087064/O-7
CPF: 901.573.627-87

www.binahauditores.com.br

BINAH Auditores - Rio de Janeiro
Rua Visconde de Inhaúma 134 - Gá 1124
Rio de Janeiro - RJ - Brasil
CEP: 20091-901
Tel: +55 21 2531-5443

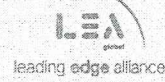
BINAH Auditores - São Paulo
Rua Estrela 515 - Ed. C - 14º Andar - C. 147
Vila Mariana - SP - Brasil
CEP: 04011-007
Tel/fax: +55 11 5087-4899

AAA RR71573





RCPJ-RJ 04/12/2017-61
ECGV24282NFY
fl. 7/15



7



Balanco Patrimonial VIVA RIO 31 de Dezembro de 2016
Em Reais

	31/12/16	31/12/2015
Passivo		
Circulante		
Contas a pagar	19.839.878,97	8.472.898,83
Obrigações trabalhistas	28.301.400,39	24.184.000,29
Obrigações fiscais	766.291,84	1.130.166,87
Provisões	46.060.880,69	63.044.838,11
Empréstimos a Pagar	2.639.291,51	881.107,67
Total do Circulante	97.607.743,40	97.713.011,77
Não Circulante		
Amendamento Mercantil	45.379,42	0,00
Total do Não Circulante	45.379,42	0,00
Patrimônio líquido		
Resultado acumulado	89.001.760,54	32.420.526,70
Ajuste Exercício Anterior		44.628.874,85
Resultado do Exercício	165.625,92	11.952.358,99
Total do Patrimônio Líquido	89.167.386,46	89.001.760,54
Total do Passivo	186.820.509,28	186.714.772,31
Compensação		
Transações Interfiliais	1.986.914,48	
Total da conta de compensação	1.986.914,48	0,00
Total do Passivo	188.807.423,76	186.714.772,31

Rubem Cesar Fernandes
Diretor Executivo
CPF: 869.351.278-15

João Pereira de Vasconcelos Jr.
CRC - RJ-087364/O-7
CPF: 901.573.627-87

www.binahauditora.com.br

BINAH Auditores - Rio de Janeiro
Rua Visconde de Albuquerque 134 - G1 1124
2º de Janeiro - RJ - Brasil
CNPJ 20021/501
Tel: +55 21 2274-5541

BINAH Auditores - São Paulo
Rua Ipiranga 515 - 14º C - 14º Andar - C142
Vila Mariana - SP - Brasil
CNPJ 06011/007
Tel/Fax: +55 11 5067-4899

AAA 0671574





RCPJ-RJ 04/12/2017-81
EGGV24282NFY
R.: 8/15



8



Demonstração Resultado do exercício 31 de Dezembro de 2016

Receitas	31/12/2016	31/12/2015
Programa Atividade Educação	14.284.519,30	9.425.914,71
Programa Atividade Educ. Intermec.		567.070,00
Programa Atividade Meio Ambiente	4.051.917,49	4.341.841,59
Programa Atividade Saúde	658.247.677,77	505.545.218,42
Doações		50.769,45
Programa de Segurança	870.980,57	
Outras Receitas	226.968,91	59.253,68
Total das Receitas	677.682.064,04	520.010.067,85
Despesas		
Programa Atividade Educação	11.305.845,33	8.022.940,37
Programado Atividade Educ. Intermec.		562.523,21
Programa Atividade Meio Ambiente	2.665.035,44	4.014.167,87
Programa Atividade Saúde	669.077.621,92	498.653.848,00
Programa de Segurança	829.505,30	
Outros Programas		
Total Custo dos Projetos	683.678.207,99	611.253.479,45
Despesas operacionais		
Desp. Operacionais Administrativa	5.348.128,64	4.088.448,51
Total Desp. Oper. Adm	5.348.128,64	4.088.448,51
Resultado Financeiro	11.709.896,51	7.284.219,10
Superávit/Déficit do período	165.825,92	11.952.358,99

Rubem Cesar Fernandes
Diretor Executivo
CPF: 889.351.278-15

João Pereira de Vasconcelos Jr.
CRC - RJ-087364/O-7
CPF: 901.573.627-87

www.binahauditores.com.br

BINAH Auditores - Rio de Janeiro
Rua Visconde de Inhaúma 134 - GR 1124
Rio de Janeiro - RJ - Brasil
CNPJ 20091-001
Tel: +55 21 2261-5661

BINAH Auditores - São Paulo
Rua Estrela 515 - 10 C - 16 Andar - Cj 142
Vila Marliang - SP - Brasil
CNPJ 06-011-007
Tel/Fax: +55 11 5087-4899

LEGITIMAS AS ATIVIDADES DE CONTABILIDADE E AUDITORIA

AAA 8671575





RCPJ-RJ 04/12/2017-81
ECGV24282NFY
fl. 9/15



9



Viva Rio

Demonstração Consolidada das Mutações do Patrimônio Social
Em reais

Demonstração da Mutações do Patrimônio Líquido.

Descrição	Resultado Acumulado	Total
Saldo em 31 de Dezembro de 2014	32.420.526,70	32.420.526,70
Ajustes do Exercício Anterior	44.628.874,85	44.628.874,85
Resultado do exercício	11.952.358,99	11.952.358,99
Saldo em 31 de Dezembro de 2015	89.001.760,54	89.001.760,54
Resultado do exercício	165.625,92	165.625,92
Saldo em 31 de Dezembro de 2016	89.167.386,46	89.167.386,46

Ruiem Cesar Fernandes
Diretor Executivo
CPF: 869.357.278-15

João Pereira de Vasconcelos Jr
CRC - RJ 08736/0-7
CPF: 901.673.627-87

www.binahauditores.com.br

BINAH Auditores - Rio de Janeiro
Rua Visconde de Inhaúma 116 - Cx. 1126
Rio de Janeiro - RJ - Brasil
CEP: 20091-931
Tel: +55 21 2763-7443

BINAH Auditores - São Paulo
Rua Ipiranga 515 - B. C. - 14º Andar - Cj. 167
Vila Mourão - SP - Brasil
CEP: 06011-007
Tel/Fax: +55 11 5087-4800

AAA 8671576



RCPJ-RJ 04/12/2017-81
ECGV24262NFY
fl.: 10/15



10



Viva Rio
Demonstração Consolidada dos Fluxos de Caixa em 31/12/2016
Em reais

	31/12/2016	31/12/2015
Atividades Operacionais		
Ajuste Exercício Anterior		44.828.874,85
Deficit /Superavit do Exercício	165.625,92	11.952.358,99
Depreciação	143.707,71	
	309.333,63	56.581.233,84
Aumento nas contas de ativo		
Contas a receber	-63.648.720,00	-38.156.550,57
Empréstimos e adiantamentos	0,00	
Impostos a Recuperar	0,00	
Outros Créditos	0,00	
Estoques	-1.168.318,41	
Atividade no Imobilizado	-199.499,26	
	-65.015.143,67	-36.156.550,57
Diminuição nas contas de Ativo		
Contas a receber	0,00	
Estoques	0,00	338.384,95
Empréstimos e adiantamentos	1.549.789,48	226.130,91
Outros Créditos	0,00	48.765,08
Direitos a Faturar	0,00	0,00
Atividade no Imobilizado	0,00	18.391,99
	1.549.789,48	629.672,93
Aumento nas contas do Passivo		
Empréstimos a pagar	1.758.183,84	579.332,29
Contas a pagar	11.366.980,14	3.456.340,18
Obrigações trabalhistas	4.117.400,10	3.427.155,24
Obrigações fiscais		1.130.186,87
Convênio/Contratos a Apropriar		0,00
Outras Obrigações	2.032.293,90	0,00
Provisões	0,00	35.447.367,49
	19.274.857,98	44.040.362,07
Diminuição nas contas de Passivo		
Empréstimos a pagar	0,00	0,00
Contas a pagar		0,00
Obrigações Trabalhista	0,00	0,00
Obrigações Fiscais	-363.875,03	0,00
Provisões	-16.983.957,42	0,00
Convênios/Contratos a Apropriar		
Adiantamento Convênios	0,00	0,00
Outras Obrigações	0,00	-26.058.391,96
	-17.347.832,45	-26.058.391,96
Caixa líquido consumido nas atividades operacionais	-61.228.995,03	39.036.326,31
Atividades de Investimentos		
Imobilizado	0,00	0,00
Caixa líquido consumido nas atividades de investimentos		
Diminuição Líquida das Disponibilidades		
Saldo de caixa mais equivalentes a caixa em 31/12/15	108.944.301,79	69.907.975,48
Saldo de caixa mais equivalentes a caixa em 31/12/16	47.715.306,76	108.944.301,79
	-61.228.995,03	39.036.326,31

Roberto Cesar Fernandes
Diretor Executivo
CPF: 869.351.278-15

João Pereira de Vasconcelos Jr.
CRC-RJ 087364/O
CPF: 901.673.627-87

www.binahauditores.com.br

BINAH Auditores - Rio de Janeiro
Rua Visconde de Albuquerque 134 - GR 1124
São de Janeiro - RJ - Brasil
CEP 20091-601
Tel: +55 21 2253-5463

BINAH Auditores - São Paulo
Rua Estrela 515 - R/C - 16º Andar - Cj 142
Vila Mariana - SP - Brasil
CEP 04031-002
Tel: +55 11 5087-1899

AAA 8671577



RCPJ-RJ 04/12/2017-81
ECGV24282NFY
R.: 11/15



11



VIVARIO
NOTAS EXPLICATIVAS ÀS DEMONSTRAÇÕES FINANCEIRAS
EM 31 DE DEZEMBRO DE 2016

NOTA EXPLICATIVA 01 – CONTEXTO OPERACIONAL:

O VIVA RIO é uma associação de fins não econômicos, filantrópica, de caráter assistencial, social, cultural e ambiental, com o objetivo de valorizar positivamente a imagem do Rio de Janeiro e do País interna e externamente. Isenta de quaisquer preconceitos ou discriminações seja de raça, credo religioso, cor ou política, quer em suas atividades e objetivos sociais, seja entre os componentes de seu quadro associativo. A instituição é reconhecida como entidade filantrópica mediante Certificação do Serviço Público Federal.

NOTA EXPLICATIVA 02 – APRESENTAÇÃO DAS DEMONSTRAÇÕES CONTÁBEIS:

As demonstrações contábeis foram preparadas em conformidade com as práticas contábeis adotadas no Brasil e de acordo com a Resolução nº 1.409/12 do Conselho Federal de Contabilidade - CFC. Essas demonstrações financeiras são apresentadas em Real, que é a moeda funcional da Instituição.

NOTA EXPLICATIVA 03 – PRINCIPAIS PRÁTICAS CONTÁBEIS:

- Caixa e equivalentes de caixa

Na disponibilidade de Caixa, registram os recursos de liquidez imediata, e recurso disponível para realização dos convênios e demais projetos.

Na disponibilidade de Aplicações Financeiras, estão demonstradas pelo valor da aplicação, acrescidas dos rendimentos correspondentes, apropriados até a data do balanço, com base no regime de competência;

- Estoques - avaliados ao custo médio de aquisição, que não excede o preço de mercado. O custo dos estoques está baseado nos princípios do custo médio e inclui gastos incorridos na aquisição, transporte e armazenagem dos estoques.

- Imobilizado - Itens do imobilizado são mensurados pelo custo histórico de aquisição, deduzido de depreciação acumulada, calculado pelo método linear a taxas que levam em conta o tempo de vida útil estimado dos bens. Itens do ativo são depreciados a partir da data em que são instalados e estão disponíveis para uso.

Contudo está em processo de saneamento em 2017 e implementação de automação do controle físico e contábil via ERP de gestão.

www.binahauditores.com.br

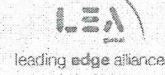
BINAH Auditores - Rio de Janeiro
Rua Visconde de Inhaúma 134 - GR 1124
Rio de Janeiro - RJ - Brasil
CEP 20091-901
Tel: +55 21 2753-5443

BINAH Auditores - São Paulo
Rua Iléia 515 - 14º C - 14 Andar - Cj 147
Vila Marliâng - SP - Brasil
CEP 04011-007
Tel/Fax: +55 11 5087-4899

AAA 8671578



RCPJ-RJ 04/12/2017-81
ECGV24282NFY
fl.: 12/15



12

NOTA EXPLICATIVA 04 – CONTAS A RECEBER DE CLIENTES:

CONTAS A RECEBER GERAL		
UNIDADES	A RECEBER EM 2016	A RECEBER EM 2015
CAP 2.1	R\$ 4.965.838,08	R\$ 1.303.073,19
CAP 3.1	R\$ 13.610.259,24	R\$ 3.835.426,16
CAP 3.3	R\$ 14.091.266,62	R\$ 3.209.325,58
UPA ALEMÃO	R\$ 575.253,51	R\$ 185.335,14
UPA ROCINHA	R\$ 582.848,64	R\$ 185.335,14
HMRG - ANTIGO	R\$ 670.134,46	R\$ 0,00
HMRG	R\$ 1.101.139,66	R\$ 0,00
UPA MARÉ	R\$ 12.694.806,79	R\$ 7.014.487,66
UPA ILHA DO GOVERNADOR	R\$ 6.174.537,89	R\$ 5.674.537,90
UPA IRAJÁ	R\$ 4.861.425,48	R\$ 3.196.084,20
UPA PENHA	R\$ 15.890.548,75	R\$ 12.573.882,09
UPA ENGENHO NOVO	R\$ 16.682.557,36	R\$ 12.665.890,69
UPA SEAP	R\$ 15.207.668,78	R\$ 10.240.836,94
SAÚDE MENTAL	R\$ 6.251.126,02	R\$ 6.480.230,41
PARATY	R\$ 8.721.481,59	R\$ 0,00
INEA	R\$ 584.410,09	R\$ 1.157.427,41
FUNDAÇÃO BIO RIO	R\$ 1.738.499,29	R\$ 2.000.000,00
OUTROS	R\$ 10.570.523,73	R\$ 1.605.925,47
TOTAL	R\$ 134.974.325,98	R\$ 71.327.597,98

NOTA EXPLICATIVA 05 – CONTAS A PAGAR:

Os demonstrativos ora apresentado não possuem comparativos porque estão sendo incluídos a partir desse exercício.

Fornecedor - GERAL	
UNIDADE	A PAGAR
CAP 2.1	R\$ 4.831,69
CAP 3.3	R\$ 77.969,05
UPA ROCINHA	R\$ 18.646,74
UPA MARÉ	R\$ 879.823,39
UPA ILHA DO GOVERNADOR	R\$ 1.059.691,26
UPA IRAJÁ	R\$ 1.104.169,51
UPA PENHA	R\$ 1.197.192,82
UPA ENGENHO NOVO	R\$ 928.822,15
UPA SEAP	R\$ 19.745,76
OUTROS	R\$ 1.076.460,10
TOTAL	R\$ 6.367.352,47

www.binahauditores.com.br

Binah Auditores - Rio de Janeiro
Rua Visconde de Albuquerque 134 - GR 117 -
Cidade de Iguaçu - RJ - Brasil
CEP 20091-901
Tel: +55 21 7253-1663

Binah Auditores - São Paulo
Rua Estrela 515 - Bl. G - 14 Andar - C. 142
Vila Mariana - SP - Brasil
CEP 04011-002
Tel/Fax: +55 11 5087-4009



AAA 0671579



Serviços Prestados - GERAL	
UNIDADE	A PAGAR
CAP 2.1	R\$ 243.472,30
CAP 3.1	R\$ 2.153.686,70
CAP 3.3	R\$ 494.126,07
UPA ROCINHA	R\$ 24.624,00
HMRG	R\$ 1.132.849,32
UPA MARÉ	R\$ 1.761.907,83
UPA ILHA DO GOVERNADOR	R\$ 1.594.093,59
UPA IRAJÁ	R\$ 1.685.033,40
UPA PENHA	R\$ 1.819.511,75
UPA ENGENHO NOVO	R\$ 1.711.237,45
UPA SEAP	R\$ 724.387,88
OUTROS	R\$ 127.596,21
TOTAL	R\$ 13.472.526,50

NOTA EXPLICATIVA 06 – IMPOSTOS A RECUPERAR:

Representados pelos valores dos impostos IRRF sobre salários pagos em excesso R\$ 407.776,47 (Quatrocentos e Sete Mil Setecentos e Setenta e Seis Reais e Quarenta e Sete Centavos) e serão compensados em Impostos RFB futuros através dos processos realizados no dia 02/09/15 sendo eles: 33.80.73.59.82, 16.65.66.89.72, 24.71.21.68.40, 21.59.45.01.40 e 15.10.64.31.60.

NOTA EXPLICATIVA 07 – OBRIGAÇÕES TRABALHISTA

Os valores representados na rubrica "Obrigações Trabalhistas", que apresenta os saldos comparativos em 2015 de R\$24.184.000,29 e em 2016 de R\$28.301.400,39, além dos salários a pagar dos colaboradores, incluem também os repasse para as associações de classe, instituições financeiras (empréstimos consignados na folha), INSS (Colaboradores), FGTS, PIS e IRRF. Vale evidenciar que a folha é calculada respeitando o Princípio da Competência e as legislações vigentes.

NOTA EXPLICATIVA 08 – OBRIGAÇÕES FISCAIS

Na rubrica "Obrigações Fiscais", que apresenta os saldos comparativos em 2015 de R\$1.130.166,87 e em 2016 de 766.291,84, estão registradas as retenções de impostos referentes aos serviços prestados por nossos fornecedores.

NOTA EXPLICATIVA 09 – PROVISÕES

O montante da provisão foi determinado com base na remuneração mensal do colaborador e no número de dias de Férias, Aviso Prévio e Multa FGTS a que já tenha direito bem como os encargos sociais incidentes sobre os valores que foram objetos da provisão na data de elaboração das Demonstrações Financeiras, respeitado o Princípio da Competência.

www.binahauditores.com.br

BINAH Auditores - Rio de Janeiro
Rua Visconde de Inhaúma 134 - CP 112
Rio de Janeiro - RJ - Brasil
CNPJ 20.921.901
Tel: +55 21 2171-1447

BINAH Auditores - São Paulo
Rua Iteco 515 - Bº C. - Jd. Anália - Cj. 142
Via Mariana - SP - Brasil
CNPJ 04.011.002
Tel: Fax: +55 11 5087-6900



AAA QR715RN



RCPJ-RJ 04/12/2017-81
ECGV24282NPFY
fl. 14/15



leading edge alliance

14

NOTA EXPLICATIVA 10 – ISENÇÕES E IMUNIDADES TRIBUTÁRIAS

O VIVA RIO goza de imunidade tributária nos termos dos artigos 150 (impostos) e 195 (contribuições) da Constituição Federal, sendo reconhecida como de utilidade pública federal e possui ainda os seguintes certificados emitidos por órgãos governamentais:

- (a) certificado de inscrição no Conselho Estadual de Assistência Social;
- (b) certificado de Entidade Beneficente de Assistência Social em Saúde;

Com relação à tributação, ressalta-se:

Impostos:

- (a) Imposto de Renda Pessoa Jurídica (IRPJ): a Entidade é imune ao recolhimento de IRPJ, nos termos do artigo 150 da Constituição Federal.
- (b) Imposto de Renda Retido Na Fonte (IRRF) e Imposto sobre Operações Financeiras (IOF) incidentes sobre rendimentos de aplicações financeiras, financiamentos e apólices de seguros: como previsto na legislação fiscal vigente, a Entidade tem enviado regularmente às instituições financeiras com as quais realiza operações financeiras, declaração de que é imune e, por esse motivo, não está sujeita à incidência do IRRF e do IOF sobre as referidas operações financeiras.
- (c) Imposto Sobre Serviço de Qualquer Natureza (ISSQN) – A Entidade é reconhecida como de Utilidade Pública Municipal.

Contribuições:

- (a) Contribuição Social Sobre o Lucro Líquido (CSLL) – A Entidade não efetua o recolhimento da CSLL, pelo fato de entender e estar enquadrada no artigo 15 da Lei 9.532/97.
- (b) Contribuição Patronal ao Instituto Nacional de Seguro Social (INSS) e Contribuição ao Financiamento da Seguridade Social (COFINS) – A Entidade usufrui da isenção Contribuição Patronal ao INSS e da COFINS, por possuir o Certificado de Entidades Beneficentes de Assistência Social (CEBAS).
- (c) Programa de Integração Social (PIS) – A entidade efetua o recolhimento da referida contribuição à alíquota de 1% sobre o montante total de sua folha de salários.
- (d) A isenção usufruída pela entidade com a cota INSS Patronal soma no ano de 2015 um total de R\$ 50.345.338,89.

NOTAS EXPLICATIVAS 11 – SEGUROS CONTRATADOS

O VIVA RIO possui Seguro de Responsabilidade Civil para Conselheiros por valores considerados suficientes para cobertura de eventuais perdas.

NOTA EXPLICATIVA 12 - Programa de Inclusão Social para PCD

O projeto Viva Rio Inclusão visa atender uma parcela significativa da população que se situa como portador de deficiência, incluindo deficiências físicas, visuais, auditivas ou mentais.

O programa é dividido em cinco eixos operacionais:

www.binahauditores.com.br

BINAH Auditores - Rio de Janeiro
Rua Visconde de Albuquerque 134 - GR 1124
Rio de Janeiro - RJ - Brasil
CEP 20021-901
Tel: +55 21 2573-4463

BINAH Auditores - São Paulo
Rua Estrela 515 - It. C. - 16. Andar - Cj 142
Vila Mariana - SP - Brasil
CEP 04011-002
Tel/Fax: +55 11 5087-4899

AAA 9671581



RCPJ-RJ 04/12/2017-81
EGGV24282NFV
fl.: 15/15



- a) Qualificação para o mercado de trabalho;
- b) Estudos de avaliação e atendimento para pessoas com deficiência no programa estratégia da Saúde da Família no município do Rio de Janeiro;
- c) Debate e sensibilização sobre o tema da inclusão de pessoas com deficiência;
- d) Promoção de redes intersetorial sobre o mesmo tema;
- e) Ação voltada a ressocialização de crianças e adolescentes com deficiência com base na metodologia de Brinquedotecas Comunitárias.


Projeto Jovem Aprendiz


O Jovem Aprendiz promove a qualificação profissional e cidadão de jovens em situação de vulnerabilidade socioeconômica, além de incentivar a continuidade dos seus estudos. Por meio de parcerias com diferentes empresas, contribui para a inclusão social, o desenvolvimento humano e o exercício da cidadania.

Para prestar esses serviços com excelência, o projeto possui os seguintes objetivos:

- a) Preparação dos escolhidos para o mercado de trabalho;
- b) Proporcionar a primeira experiência in company no jovem;
- c) Monitorar e apoiar o crescimento profissional e acadêmico do atendido


Rio de Janeiro, 31 maio de 2017.


 Rubem Cesar Fernandes
 Diretor Executivo
 CPF: 869.351.278-15


 João Pereira de Vasconcelos Jr.
 CRC - RJ-087384/O-7
 CPF: 901.573.627-87

Registro Civil de Pessoas Jurídicas
 Cornaca da Capital do Rio de Janeiro
 Rua México, 148, 3º andar, Centro

CERTIFICO A AVERBAÇÃO NA MATRÍCULA, PROTOCOLO E DATA ABAIXO
 Matr.: 165838
 20170727/1532492 - 04/12/2017
 Empl: 226,39 - Trôto: 91,58
 Selo: EGGV 24282 NFV
 Consulte em <http://www.rj.gov.br> ou <http://www.rj.gov.br>
 Verifique autenticidade em rjcpj.com.br ou pelo QRCode ao lado


 Almir F. da Silva
 Oficial Substituto



www.binahauditores.com.br

Binah Auditores - Rio de Janeiro
 Rua Visconde de Inhaúma, 134 - GR 1124
 Rio de Janeiro - RJ - Brasil
 CEP 20091-001
 Tel: +55 21 2273-5441

Binah Auditores - São Paulo
 Rua Estrela, 515 - III C - 14. Andar - Cj 142
 Via Mariana - SP - Brasil
 CEP 05011-002
 Tel/Fax: +55 11 5087-4809

AAA 0671582



Relatório de Acompanhamento do Contrato de Gestão nº 029/2013 referente ao ano de 2016

PUBLICAÇÕES A FÉREDO

DIÁRIO OFICIAL

ANO XIII - Nº 03 - PARTEL
QUINTA-FEIRA - 31 DE AGOSTO DE 2017

3

VIVARIO

CNPJ Nº 00.943.641/0001-26

BALANÇO PATRIOMONIAL EM 31 DE DEZEMBRO DE 2015		DREXIONAMENTO DO RESULTADO DO EXERCÍCIO DE 2016	
	31/12/2015	31/12/2016	31/12/2016
ATIVO			
Ativo	3294.9245	2912.0203	3294.9245
Ativo Patrimonial			
Capital Social	224.967,20	197.450,25	197.450,25
Reserva Legal	47.226.226,55	52.746.815,24	52.746.815,24
Reserva de Reserva	49.512,00	11.16.146,48	11.16.146,48
Reserva de Equilíbrio	124.914.225,58	11.217.297,28	11.217.297,28
Reserva de Lucro			
Reserva de Equilíbrio	497.716,47	497.716,47	497.716,47
Reserva de Equilíbrio	2.088.919,73	4.038.417,33	4.038.417,33
Total do Ativo Patrimonial	183.375.216,03	183.375.216,03	183.375.216,03
Ativo Circulante			
Ativo Circulante	27.447,09	37.149,03	37.149,03
Ativo Circulante	27.447,09	37.149,03	37.149,03
Total do Ativo	210.822,12	220.605,06	220.605,06
PASSIVO			
Passivo	3294.9245	2912.0203	3294.9245
Passivo Patrimonial			
Capital Social	224.967,20	197.450,25	197.450,25
Reserva Legal	47.226.226,55	52.746.815,24	52.746.815,24
Reserva de Reserva	49.512,00	11.16.146,48	11.16.146,48
Reserva de Equilíbrio	124.914.225,58	11.217.297,28	11.217.297,28
Reserva de Lucro			
Reserva de Equilíbrio	497.716,47	497.716,47	497.716,47
Reserva de Equilíbrio	2.088.919,73	4.038.417,33	4.038.417,33
Total do Passivo Patrimonial	183.375.216,03	183.375.216,03	183.375.216,03
Passivo Circulante			
Passivo Circulante	27.447,09	37.149,03	37.149,03
Total do Passivo	210.822,12	220.605,06	220.605,06

Relatório de Acompanhamento do Contrato de Gestão nº 029/2013 referente ao ano de 2016. O relatório apresenta a gestão financeira e administrativa da entidade durante o período de 2015 a 2016. A gestão foi realizada dentro dos princípios de transparência, legalidade e eficiência. O balanço patrimonial demonstra que a entidade possui uma sólida base patrimonial, com reservas legais e de reserva devidamente constituídas. O resultado do exercício de 2016 foi positivo, demonstrando a capacidade da entidade em gerar resultados financeiros positivos. O relatório também aborda a situação das dívidas e o cumprimento das obrigações financeiras. A entidade mantém uma boa situação financeira, com dívidas em dia e capacidade de pagamento adequada. O relatório conclui afirmando que a gestão foi realizada de forma adequada e dentro dos limites estabelecidos no contrato de gestão.



MINISTÉRIO DA FAZENDA
Secretaria da Receita Federal do Brasil
Procuradoria-Geral da Fazenda Nacional

**CERTIDÃO POSITIVA COM EFEITOS DE NEGATIVA DE DÉBITOS RELATIVOS AOS
TRIBUTOS FEDERAIS E À DÍVIDA ATIVA DA UNIÃO**

Nome: VIVA RIO
CNPJ: 00.343.941/0001-28

Ressalvado o direito de a Fazenda Nacional cobrar e inscrever quaisquer dívidas de responsabilidade do sujeito passivo acima identificado que vierem a ser apuradas, é certificado que:

1. constam débitos administrados pela Secretaria da Receita Federal do Brasil (RFB), com a exigibilidade suspensa, nos termos do art. 151 da Lei nº 5.172, de 25 de outubro de 1966 - Código Tributário Nacional (CTN), ou objeto de decisão judicial que determina sua desconsideração para fins de certificação da regularidade fiscal; e
2. não constam inscrições em Dívida Ativa da União na Procuradoria-Geral da Fazenda Nacional (PGFN).

Conforme disposto nos arts. 205 e 206 do CTN, este documento tem os mesmos efeitos da certidão negativa.

Esta certidão é válida para o estabelecimento matriz e suas filiais e, no caso de ente federativo, para todos os órgãos e fundos públicos da administração direta a ele vinculados. Refere-se à situação do sujeito passivo no âmbito da RFB e da PGFN e abrange inclusive as contribuições sociais previstas nas alíneas 'a' a 'd' do parágrafo único do art. 11 da Lei nº 8.212, de 24 de julho de 1991.

A aceitação desta certidão está condicionada à verificação de sua autenticidade na Internet, nos endereços <<http://www.receita.fazenda.gov.br>> ou <<http://www.pgfn.fazenda.gov.br>>.


Certidão emitida gratuitamente com base na Portaria Conjunta RFB/PGFN nº 1.751, de 02/10/2014.

Emitida às 10:04:09 do dia 14/12/2016 <hora e data de Brasília>.

Válida até 12/06/2017.

Código de controle da certidão: 5791.AD5A.794B.48D1

Qualquer rasura ou emenda invalidará este documento.

 <p>PREFEITURA DA CIDADE DO RIO DE JANEIRO Procuradoria Geral do Município Procuradoria da Dívida Ativa</p>	<p>Código de Controle SBCXMC499C</p>
--	--

Página 1 de 1

CERTIDÃO NEGATIVA

A PROCURADORIA DA DÍVIDA ATIVA DO MUNICÍPIO DO RIO DE JANEIRO, após analisar o cadastro dos créditos sob sua administração, relativamente a **VIVA RIO**, inscrito(a) no cadastro nacional de pessoas jurídicas - CNPJ sob o nº 00.343.941/0001-28, com endereço no(a) LADEIRA DA GLÓRIA, nº 99 - PARTE - RJ Cep: 22211120, certifica que:

NÃO FORAM APURADAS INSCRIÇÕES EM DÍVIDA ATIVA


Observações Complementares

Esta certidão compõe-se de 1 folha(s) e é válida por 120 dias, a contar desta data.

Observações

Rio de Janeiro, RJ, 17/03/2017

1. Esta certidão refere-se exclusivamente à situação fiscal do(s) contribuinte(s) acima indicado(s) perante a dívida ativa do Município do Rio de Janeiro.
2. A situação fiscal do(s) contribuinte(s) quanto a créditos não inscritos em dívida ativa deve ser certificada pelos órgãos responsáveis pelas respectivas apurações.
3. Esta certidão poderá ser renovada a partir de 03/07/2017. A certidão de situação fiscal é expedida no prazo de 10 dias, contados da data de seu requerimento perante a Procuradoria da Dívida Ativa. Não são aceitos pedidos de urgência.
4. O requerimento de certidão de situação fiscal perante a Procuradoria da Dívida Ativa pode ser feito pela própria pessoa física ou jurídica interessada, gratuitamente e sem a necessidade de nomeação de procurador.
5. Regularize sua situação fiscal imediatamente: efetue o pagamento ou parcelamento das dívidas apontadas nesta certidão, apresente os comprovantes de pagamento ou de início de parcelamento (originais, inclusive honorários, quando devidos) e obtenha em dois dias úteis sua certidão de situação fiscal regular.
6. O destinatário poderá confirmar a autenticidade desta certidão, informando o número do Código de Controle impresso acima no endereço daminternet.rio.rj.gov.br


Cívio de Albuquerque Moura Neto
Procurador-Chefe
Procuradoria da Dívida Ativa
Mat. 11/176.131-1





IMPRIMIR

VOLTAR

CAIXA
CAIXA ECONÔMICA FEDERAL

Certificado de Regularidade do FGTS - CRF

Inscrição: 00343941/0001-28
Razão Social: VIVA RIO
Endereço: LAD DA GLORIA 99 PARTE / GLORIA / RIO DE JANEIRO / RJ / 22211-120

A Caixa Econômica Federal, no uso da atribuição que lhe confere o Art. 7, da Lei 8.036, de 11 de maio de 1990, certifica que, nesta data, a empresa acima identificada encontra-se em situação regular perante o Fundo de Garantia do Tempo de Serviço - FGTS.

O presente Certificado não servirá de prova contra cobrança de quaisquer débitos referentes a contribuições e/ou encargos devidos, decorrentes das obrigações com o FGTS.

Validade: 02/05/2017 a 31/05/2017


Certificação Número: 2017050217334320426814

Informação obtida em 02/05/2017, às 19:07:00.

A utilização deste Certificado para os fins previstos em Lei está condicionada à verificação de autenticidade no site da Caixa:
www.caixa.gov.br





CERTIDÃO DE REGULARIDADE FISCAL Nº 10-2017/0005118-5
CERTIDÃO NEGATIVA DE DÉBITOS - CND

IDENTIFICAÇÃO DO REQUERENTE	
CPF / CNPJ 00.343.941/0002-09	CAD-ICMS DESATIVADO
NOME / RAZÃO SOCIAL *****	
<p>CERTIFICAMOS, para os fins de direito, e de acordo com as informações registradas nos Sistemas Corporativos da Secretaria de Estado de Fazenda, que, até a presente data, NÃO CONSTAM DÉBITOS perante a RECEITA ESTADUAL para o requerente acima identificado, ressalvado o direito de a Receita Estadual cobrar e inscrever as dívidas de sua responsabilidade, que vierem a ser apuradas.</p> <p>EMITIDA EM: 03/03/2017 AS 15:31:16 VÁLIDA ATÉ: 30/08/2017</p> <p style="text-align: center;"> _____ (assinatura da autoridade fiscal emitente) Nome: JANE ROBERTA MARTINS PERDIGAO MARTIN Matrícula: 0963647-3</p>	
OBSERVAÇÕES	
<p>Esta certidão deve estar acompanhada da Certidão Negativa da Dívida Ativa, emitida pelo órgão próprio da Procuradoria Geral do Estado, nos termos da Resolução Conjunta PGE/SER nº 33/2004.</p> <p>A autenticidade desta certidão pode ser confirmada pela Internet (www.sefaz.rj.gov.br).</p> <p>A verificação de débitos é efetuada pelo CNPJ do requerente, abrangendo sua regularidade fiscal e de estabelecimentos que porventura possuir com mesma raiz de CNPJ. A razão social, quando indicada, é informação apenas ilustrativa.</p> <p>O campo CAD-ICMS atesta a situação do CNPJ do requerente no Cadastro Estadual de Contribuintes do ICMS: ATIVO - estabelecimento inscrito e ativo; DESATIVADO - estabelecimento inscrito e desativado; NÃO INSCRITO - estabelecimento sem qualquer inscrição. No caso de estabelecimento inscrito no CAD-ICMS, sua identificação deverá ser obtida pelo Comprovante de Inscrição e de Situação Cadastral (www.sefaz.rj.gov.br).</p> <p>A condição de não-inscrito ou desativado não desobriga o requerente de possuir inscrição ativa no CAD-ICMS caso exerça atividade relacionada no artigo 31 da Resolução SEF nº 2.861/97 (texto disponível em www.sefaz.rj.gov.br).</p>	
FINALIDADE (A SER INFORMADA EM CASO DE DETERMINAÇÃO JUDICIAL)	



Relatório de Acompanhamento do Contrato de Gestão nº 029/2013 referente ao ano de 2016

 PREFEITURA DA CIDADE DO RIO DE JANEIRO SECRETARIA MUNICIPAL DE FAZENDA COORDENADORIA DO ISS E TAXAS	Nº Autenticação: 9010876065 Órgão: F/SUBTF/CIS-3 Controle: *2665/2017
— NOME / RAZÃO SOCIAL / ENDEREÇO —	
VIVA RIO LAD DA GLORIA 99 GLORIA RIO DE JANEIRO 22211-120 RJ	
CNPJ/CPF	INSCRIÇÃO MUNICIPAL
00.343.941/0001-28	ANTIGA: ***** NOVA: 0.195.374-5
CERTIDÃO NEGATIVA DE DÉBITO DO IMPOSTO SOBRE SERVIÇOS DE QUALQUER NATUREZA - Modelo I	
<p><i>CERTIFICO</i> que, até a presente data, em relação ao contribuinte acima qualificado, não há auto de infração, nota de lançamento, parcelamento, débito confessado em pedido de parcelamento ou nota de débito pendentes do pagamento integral, ou débito escriturado em livro fiscal ou declarado por meio eletrônico, vencidos e não pagos. Fica, entretanto, assegurado ao Município o direito de cobrança de qualquer débito que vier a ser verificado posteriormente, inclusive no que diz respeito às penalidades cabíveis previstas na legislação em vigor. A presente Certidão, válida apenas em relação ao estabelecimento acima referido, serve como prova perante qualquer órgão público ou privado.</p>	
<i>VALIDADE: 180 (cento e oitenta) dias da data da sua expedição.</i>	
Certidão expedida com base na Resolução SMF nº 1897, de 23/12/2003 e alterações posteriores.	
Rio de Janeiro, 10 de JANEIRO de 2017.	HORA: 11:04
 Carimbo e Assinatura do Fiscal de Rendas Aluísio Alcides Arruda Fiscal de Rendas Mat. 10/267305-5	
OBSERVAÇÕES	
A autenticidade desta certidão deverá ser confirmada na página da Secretaria Municipal de Fazenda na internet no endereço http://www.rio.rj.gov.br/smf	
O presente documento não certifica inexistência de débitos do Imposto sobre Serviços de Qualquer Natureza declarados pelo contribuinte no âmbito do Regime Especial Unificado de Arrecadação de Tributos e Contribuições devidos pelas Microempresas e Empresas de Pequeno Porte - Simples Nacional. Caso o contribuinte seja ou tenha sido optante pelo Simples Nacional nos últimos 5 (cinco) anos, a presente certidão deverá ser complementada por certidão de Situação Fiscal fornecida pela Receita Federal do Brasil.	



Relatório de Acompanhamento do Contrato de Gestão nº 029/2013 referente ao ano de 2016



PROCURADORIA GERAL DO ESTADO

CERTIDÃO NEGATIVA DE DÉBITOS EM DÍVIDA ATIVA

Certifico, tendo em vista as informações fornecidas pelo Sistema da Dívida Ativa, referente ao pedido **16794/2017**, que no período de **1977** até **21/02/2017** **NÃO CONSTA DÉBITO INSCRITO** em Dívida Ativa para o contribuinte abaixo:

RAZÃO SOCIAL: **VIVA RIO**

CNPJ: **00.343.941/0001-28** INSCRIÇÃO ESTADUAL: **85.64335.5**

A certidão negativa de Dívida Ativa e a certidão negativa de ICMS ou a certidão para não contribuinte do ICMS somente terão validade quando apresentadas em conjunto.

A aceitação desta certidão está condicionada a verificação de sua autenticidade na INTERNET, no endereço <http://www.dividaativa.rj.gov.br>.

CÓDIGO CERTIDÃO: **C3D5.5210.V211.7034**

Esta certidão tem validade até **21/03/2017**, considerando 180 (cento e oitenta) dias após a data da pesquisa cadastral realizada em **22/02/2017** às **12:25:40.0**, conforme artigo 11 da Resolução N. 2690 de 05/10/2009.

Em caso de dívida, recorra a PROCURADORIA:

Procurador - da Dívida Ativa

Rua do Carmo, 27 Térreo, Centro

Emitida em **14/03/2017** às **17:43:46.5**



11 Balancete

UPA PENHA
Balancete Acumulado Janeiro de 2016 a Dezembro de 2016.

	SALDO ANTERIOR	DÉBITO	CRÉDITO	SALDO
ATIVO	15.729.622,23			16.947.665,80
CIRCULANTE	15.729.622,23			16.947.665,80
DISPONÍVEL	2.554.518,98			698.691,24
CAIXA	1.000,00		1.000,00	0,00
BANCO/APLICAÇÕES FINANCEIRAS	2.553.518,98	2.992.407,75	4.847.235,49	698.691,24
CONTAS A RECEBER	12.579.875,91	7.266.666,66	3.955.993,82	15.890.548,75
ESTOQUES	376.284,04	286.516,71	460.213,03	202.587,72
OUTROS CRÉDITOS	218.943,30	367.046,87	430.152,08	155.838,09
PASSIVO	15.729.622,23			14.256.583,40
CIRCULANTE	2.349.647,20			5.018.972,82
FORNECEDORES	90.514,69	203.205,96	1.309.884,09	1.197.192,82
MATERIAL DE CONSUMO				
SERVIÇOS DE TERCEIROS	130.268,61	367.261,19	2.093.226,54	1.856.233,96
OBRIGAÇÕES TRABALHISTAS	2.081.045,28	3.531.886,95	3.198.010,79	1.747.169,12
ENCARGOS E CONTRIBUIÇÕES				
OUTROS CONTAS A PAGAR	47.818,62	37.884,97	208.443,27	218.376,92
NÃO CIRCULANTE				-(4.142.364,45)
INTERFILIAIS				
TRANSITÓRIA		5.372.456,11	1.230.091,66	-(4.142.364,45)
PATRIMÔNIO SOCIAL	13.379.975,03			13.379.975,03

DEMONSTRATIVO DE RESULTADO DO EXERCÍCIO DE 2016

RECEITAS				16.227.891,51
RECEITA DO PROJETO			16.200.000,00	16.200.000,00
OUTRAS RECEITAS				
RECEITAS FINANCEIRAS			27.891,51	27.891,51
DESPESAS				13.536.609,11
PESSOAL	-	8.965.997,44	4.333.729,20	4.632.268,24
SERVIÇOS DE TERCEIROS	-	3.542.540,91	6.266,88	3.536.274,03
MATERIAL DE CONSUMO	-	1.546.926,00	108.836,46	1.438.089,54
TAXAS/IMPOSTOS/CONTRIBUIÇÕES				
SERVIÇOS PÚBLICOS		374.915,05		374.915,05
DESP. FINANCEIRA	-	7.966,81		7.966,81
DESPESAS OPERACIONAIS	-	3.547.295,44		3.547.295,44
RESULTADO DO EXERCÍCIO	-			2.691.082,40

João Pereira de Vasconcelos Jr.
CRC-RJ 087364/O-7
CPF: 901.573.627-87



12 Inventário de Bens Adquiridos



Viva Rio
Setor Patrimônio

TERMO DE RESPONSABILIDADE

Na qualidade de responsável, comprometo-me pela guarda dos bens relacionados no Inventário Anual, em anexo, que rubricando pelas partes, faz parte integrante e inseparável deste termo, obrigando-me a responder pela posse, sujeitando-me a responder perante a instituição em caso de extravio ou semelhante, a zelar pela sua conservação, bem como, informar ao Viva Rio - Setor Patrimonial a transferência para outro setor e baixa dos relacionados bens.

Declaro que acompanhei o inventário e conferi os bens da relação em anexo e que os mesmos encontram-se em perfeitas condições de uso.

Unidade: UPA PENHA

Quantidade de Páginas: 10

27/01/2016
Data

Alina Ribeiro
Alina Ribeiro
GERENCIA ADMINISTRATIVA
CASA SAÚDE
Assinatura Responsável pelos bens na Unidade

João Jorge de Carvalho
Data

João Jorge de Carvalho
João Jorge de Carvalho
CASA SAÚDE
Assinatura Responsável pelo Inventário Patrimonial



Viva Rio

Rua da Cevada, 69
CEP: - Mercado São Sebastião - Rio de Janeiro / RJ
CNPJ: 04856049000100 - Fone: (21) 2584-1222
Home: www.vivariorj.org.br - E-mail: patrimonio@vivariorj.org.br



RELATÓRIO SINTÉTICO DE BENS - GERAL

Por Unidade: UPA 24H PENHA 6038913

• UPA 24H PENHA 6038913

Código Adic.: 013408	Nome do Bem: BRAÇADEIRA	Fornecedor: ANNKAY COMÉRCIO
Empresa: VIVA RIO		Nota Fiscal: 146
CAP: UPA 24H PENHA	Setor: NÃO ESPECIFICADO	Data de Aquisição: 13/07/2010
Valor: 85,15	Estado de Conservação: Bom	
Código Adic.: 016173	Nome do Bem: ARQUITVO	Fornecedor: AJ PAUL & CIA
Empresa: VIVA RIO		Nota Fiscal: 93
CAP: UPA 24H PENHA	Setor: NÃO ESPECIFICADO	Data de Aquisição: 17/05/2011
Valor: 595,00	Estado de Conservação: Bom	
Código Adic.: 021293	Nome do Bem: CADEIRA FIXA EM TECIDO AZUL	Fornecedor: XXX
Empresa: VIVA RIO		Nota Fiscal:
CAP: UPA 24H PENHA	Setor: NÃO ESPECIFICADO	Data de Aquisição:
Valor: 0,00	Estado de Conservação: Ótimo	
Código Adic.: 029940	Nome do Bem: MESA MAYO	Fornecedor: XXX
Empresa: VIVA RIO		Nota Fiscal:
CAP: UPA 24H PENHA	Setor: NÃO ESPECIFICADO	Data de Aquisição:
Valor: 0,00	Estado de Conservação: Bom	
Código Adic.: 032306	Nome do Bem: CADEIRA FIXA EM TECIDO AZUL	Fornecedor: XXX
Empresa: VIVA RIO		Nota Fiscal:
CAP: UPA 24H PENHA	Setor: NÃO ESPECIFICADO	Data de Aquisição:
Valor: 0,00	Estado de Conservação: Ótimo	
Código Adic.: 032337	Nome do Bem: CADEIRA FIXA EM TECIDO AZUL	Fornecedor: XXX
Empresa: VIVA RIO		Nota Fiscal:
CAP: UPA 24H PENHA	Setor: NÃO ESPECIFICADO	Data de Aquisição:
Valor: 0,00	Estado de Conservação: Ótimo	
Código Adic.: 037408	Nome do Bem: CADEIRA FIXA EM TECIDO AZUL	Fornecedor: XXX
Empresa: VIVA RIO		Nota Fiscal:
CAP: UPA 24H PENHA	Setor: NÃO ESPECIFICADO	Data de Aquisição:
Valor: 0,00	Estado de Conservação: Ótimo	
Código Adic.: 037409	Nome do Bem: CADEIRA FIXA EM TECIDO AZUL	Fornecedor: XXX
Empresa: VIVA RIO		Nota Fiscal:
CAP: UPA 24H PENHA	Setor: NÃO ESPECIFICADO	Data de Aquisição:
Valor: 0,00	Estado de Conservação: Ótimo	
Código Adic.: 037575	Nome do Bem: SUPORTE PARA SORO EM INÓX	Fornecedor: GAMA-MED 13
Empresa: VIVA RIO		Nota Fiscal: 2501
CAP: UPA 24H PENHA	Setor: NÃO ESPECIFICADO	Data de Aquisição: 16/04/2013
Valor: 320,00	Estado de Conservação: Ótimo	
Código Adic.: 037576	Nome do Bem: SUPORTE PARA SORO EM INÓX	Fornecedor: GAMA-MED 13
Empresa: VIVA RIO		Nota Fiscal: 2501
CAP: UPA 24H PENHA	Setor: NÃO ESPECIFICADO	Data de Aquisição: 16/04/2013
Valor: 320,00	Estado de Conservação: Ótimo	
Código Adic.: 037577	Nome do Bem: SUPORTE PARA SORO EM INÓX	Fornecedor: GAMA-MED 13
Empresa: VIVA RIO		Nota Fiscal: 2501
CAP: UPA 24H PENHA	Setor: NÃO ESPECIFICADO	Data de Aquisição: 16/04/2013
Valor: 320,00	Estado de Conservação: Ótimo	
Código Adic.: 037578	Nome do Bem: SUPORTE PARA SORO EM INÓX	Fornecedor: GAMA-MED 13
Empresa: VIVA RIO		Nota Fiscal: 2501
CAP: UPA 24H PENHA	Setor: NÃO ESPECIFICADO	Data de Aquisição: 16/04/2013
Valor: 320,00	Estado de Conservação: Ótimo	



Relatório de Acompanhamento do Contrato de Gestão nº 029/2013 referente ao ano de 2016

Viva Rio

Rua da Cevada, 69
CEP: - Mercado São Sebastião - Rio de Janeiro / RJ
CNPJ: 04856049000100 - Fone: (21) 2584-1232
Home: www.vivario.org.br - E-mail: patrimonio@vivario.org.br



RELATÓRIO SINTÉTICO DE BENS - GERAL

Por Unidade: UPA 24H PENHA 6038913

Código Adic.: 037579	Nome do Bem: SUPORTE PARA SORO EM INÓX	Fornecedor: GAMA-MED 13
Empresa: VIVARIO	Sector: NÃO ESPECIFICADO	Nota Fiscal: 2501
CAP: UPA 24H PENHA	Estado de Conservação: Ótimo	Data de Aquisição: 16/04/2013
Valor: 320,00		
Código Adic.: 037580	Nome do Bem: SUPORTE PARA SORO EM INÓX	Fornecedor: GAMA-MED 13
Empresa: VIVARIO	Sector: NÃO ESPECIFICADO	Nota Fiscal: 2501
CAP: UPA 24H PENHA	Estado de Conservação: Ótimo	Data de Aquisição: 16/04/2013
Valor: 320,00		
Código Adic.: 037581	Nome do Bem: SUPORTE PARA SORO EM INÓX	Fornecedor: GAMA-MED 13
Empresa: VIVARIO	Sector: NÃO ESPECIFICADO	Nota Fiscal: 2501
CAP: UPA 24H PENHA	Estado de Conservação: Ótimo	Data de Aquisição: 16/04/2013
Valor: 320,00		
Código Adic.: 037582	Nome do Bem: SUPORTE PARA SORO EM INÓX	Fornecedor: GAMA-MED 13
Empresa: VIVARIO	Sector: NÃO ESPECIFICADO	Nota Fiscal: 2501
CAP: UPA 24H PENHA	Estado de Conservação: Ótimo	Data de Aquisição: 16/04/2013
Valor: 320,00		
Código Adic.: 037584	Nome do Bem: SUPORTE PARA SORO EM INÓX	Fornecedor: GAMA-MED 13
Empresa: VIVARIO	Sector: NÃO ESPECIFICADO	Nota Fiscal: 2501
CAP: UPA 24H PENHA	Estado de Conservação: Ótimo	Data de Aquisição: 16/04/2013
Valor: 320,00		
Código Adic.: 037676	Nome do Bem: POLTRONA RECLINÁVEL EM CURVIM AZUL (CADEIRA DE HIDRATAÇÃO)	Fornecedor: HUMANAS DISTRIBUIDORA
Empresa: VIVARIO	Sector: NÃO ESPECIFICADO	Nota Fiscal: 6268
CAP: UPA 24H PENHA	Estado de Conservação: Ótimo	Data de Aquisição: 22/04/2013
Valor: 1.900,00		
Código Adic.: 037677	Nome do Bem: POLTRONA RECLINÁVEL EM CURVIM AZUL (CADEIRA DE HIDRATAÇÃO)	Fornecedor: HUMANAS DISTRIBUIDORA
Empresa: VIVARIO	Sector: NÃO ESPECIFICADO	Nota Fiscal: 6268
CAP: UPA 24H PENHA	Estado de Conservação: Ótimo	Data de Aquisição: 22/04/2013
Valor: 1.900,00		
Código Adic.: 037678	Nome do Bem: POLTRONA RECLINÁVEL EM CURVIM AZUL (CADEIRA DE HIDRATAÇÃO)	Fornecedor: HUMANAS DISTRIBUIDORA
Empresa: VIVARIO	Sector: NÃO ESPECIFICADO	Nota Fiscal: 6268
CAP: UPA 24H PENHA	Estado de Conservação: Ótimo	Data de Aquisição: 22/04/2013
Valor: 1.900,00		
Código Adic.: 037679	Nome do Bem: POLTRONA RECLINÁVEL EM CURVIM AZUL (CADEIRA DE HIDRATAÇÃO)	Fornecedor: HUMANAS DISTRIBUIDORA
Empresa: VIVARIO	Sector: NÃO ESPECIFICADO	Nota Fiscal: 6268
CAP: UPA 24H PENHA	Estado de Conservação: Ótimo	Data de Aquisição: 22/04/2013
Valor: 1.900,00		
Código Adic.: 037680	Nome do Bem: POLTRONA RECLINÁVEL EM CURVIM AZUL (CADEIRA DE HIDRATAÇÃO)	Fornecedor: HUMANAS DISTRIBUIDORA
Empresa: VIVARIO	Sector: NÃO ESPECIFICADO	Nota Fiscal: 6268
CAP: UPA 24H PENHA	Estado de Conservação: Ótimo	Data de Aquisição: 22/04/2013
Valor: 1.900,00		
Código Adic.: 037767	Nome do Bem: MESA DE ESCRITÓRIO RETANGULAR	Fornecedor: AJ PAUL & CIA
Empresa: VIVARIO	Sector: NÃO ESPECIFICADO	Nota Fiscal: 1066
CAP: UPA 24H PENHA	Estado de Conservação: Ótimo	Data de Aquisição: 11/04/2013
Valor: 290,00		
Código Adic.: 037768	Nome do Bem: MESA DE ESCRITÓRIO RETANGULAR	Fornecedor: AJ PAUL & CIA
Empresa: VIVARIO	Sector: NÃO ESPECIFICADO	Nota Fiscal: 1066
CAP: UPA 24H PENHA	Estado de Conservação: Ótimo	Data de Aquisição: 11/04/2013
Valor: 290,00		



Viva Rio

Rua da Cevada, 69
CEP: - Mercado São Sebastião - Rio de Janeiro / RJ
CNPJ: 04856049000100 - Fone: (21) 2584-1232
Home: www.vivario.org.br - E-mail: patrimonio@vivario.org.br



RELATÓRIO SINTÉTICO DE BENS - GERAL

Por Unidade: UPA 24H PENHA 6038913

Código Adic.: 037769	Nome do Bem: CADEIRA ESPALDAR MÉDIO EM CURVIM AZUL	Fornecedor: AJ PAUL & CIA
Empresa: VIVA RIO	Sector: NÃO ESPECIFICADO	Nota Fiscal: 1066
CAP: UPA 24H PENHA	Estado de Conservação: Ótimo	Data de Aquisição: 11/04/2013
Valor: 198,00	Nome do Bem: CADEIRA ESPALDAR MÉDIO EM CURVIM AZUL	Fornecedor: AJ PAUL & CIA
Código Adic.: 037770	Sector: NÃO ESPECIFICADO	Nota Fiscal: 1066
Empresa: VIVA RIO	Estado de Conservação: Ótimo	Data de Aquisição: 11/04/2013
CAP: UPA 24H PENHA	Nome do Bem: CADEIRA POLIPROPILENO PRETA	Fornecedor: AJ PAUL & CIA
Valor: 198,00	Sector: NÃO ESPECIFICADO	Nota Fiscal: 1066
Código Adic.: 037771	Estado de Conservação: Ótimo	Data de Aquisição: 11/04/2013
Empresa: VIVA RIO	Nome do Bem: CADEIRA EMPILHÁVEL PRETA	Fornecedor: AJ PAUL & CIA
CAP: UPA 24H PENHA	Sector: NÃO ESPECIFICADO	Nota Fiscal: 1066
Valor: 98,00	Estado de Conservação: Ótimo	Data de Aquisição: 11/04/2013
Código Adic.: 037772	Nome do Bem: AMPLIFICADOR MULTIUSO WBL-050	Fornecedor: FABI CENTER INSTR.
Empresa: VIVA RIO	Sector: NÃO ESPECIFICADO	Nota Fiscal: 796
CAP: UPA 24H PENHA	Estado de Conservação: Bom	Data de Aquisição: 21/03/2013
Valor: 268,00	Nome do Bem: AMPLIFICADOR MULTIUSO WBL-050	Fornecedor: FABI CENTER INSTR.
Código Adic.: 044171	Sector: NÃO ESPECIFICADO	Nota Fiscal: 796
Empresa: VIVA RIO	Estado de Conservação: Bom	Data de Aquisição: 21/03/2013
CAP: UPA 24H PENHA	Nome do Bem: APARELHO DE FAX KX-FT932 - PANASONIC	Fornecedor: IMPACTO
Valor: 268,00	Sector: NÃO ESPECIFICADO	Nota Fiscal: 1178
Código Adic.: 044172	Estado de Conservação: Bom	Data de Aquisição: 17/06/2013
Empresa: VIVA RIO	Nome do Bem: PONTO BIOMÉTRICO (DIMEP)	Fornecedor: DIMAS MELO PIMENTA SIST.
CAP: UPA 24H PENHA	Sector: NÃO ESPECIFICADO	Nota Fiscal: 133254
Valor: 380,00	Estado de Conservação: Bom	Data de Aquisição: 03/01/2013
Código Adic.: 044268	Nome do Bem: TERMINAL DE AUTO ATENDIMENTO VS SLIM (ROTEN)	Fornecedor: HIS TECNOLOGIA E
Empresa: VIVA RIO	Sector: NÃO ESPECIFICADO	Nota Fiscal: 89
CAP: UPA 24H PENHA	Estado de Conservação: Bom	Data de Aquisição: 27/02/2013
Valor: 7.490,00	Nome do Bem: SELADORA	Fornecedor: RAJAFLEX COMERCIAL LTDA
Código Adic.: 044276	Sector: NÃO ESPECIFICADO	Nota Fiscal: 1470
Empresa: VIVA RIO	Estado de Conservação: Bom	Data de Aquisição: 25/03/2013
CAP: UPA 24H PENHA	Nome do Bem: AMPLIFICADOR MULTIUSO WBL-050	Fornecedor: FABI CENTER INSTR.
Valor: 360,00	Sector: NÃO ESPECIFICADO	Nota Fiscal: 841
Código Adic.: 044277	Estado de Conservação: Bom	Data de Aquisição: 16/04/2013
Empresa: VIVA RIO	Nome do Bem: ARQUIVO EM AÇO 4 GAVETAS	Fornecedor: AJ PAUL & CIA
CAP: UPA 24H PENHA	Sector: NÃO ESPECIFICADO	Nota Fiscal: 1379
Valor: 268,00	Estado de Conservação: Ótimo	Data de Aquisição: 19/12/2013
Código Adic.: 044527		
Empresa: VIVA RIO		
CAP: UPA 24H PENHA		
Valor: 498,00		



Viva Rio

Rua da Cevada, 69
CEP: - Mercado São Sebastião - Rio de Janeiro / RJ
CNPJ: 04856049000100 - Fone: (21) 2584-1232
Home: www.vivario.org.br - E-mail: patrimonio@vivario.org.br



RELATÓRIO SINTÉTICO DE BENS - GERAL

Por Unidade: UPA 24H PENHA 6039913

Código Adic.: 044993	Nome do Bem: Bebedouro Industrial	Fornecedor: IMPACTO
Empresa: VIVA RIO	Sector: NÃO ESPECIFICADO	Nota Fiscal: 1572
CAP: UPA 24H PENHA	Estado de Conservação: Ótimo	Data de Aquisição: 24/02/2014
Valor: 2.400,00		
Código Adic.: 044932	Nome do Bem: Ar condicionado 9.000 BTU	Fornecedor: IMPACTO
Empresa: VIVA RIO	Sector: NÃO ESPECIFICADO	Nota Fiscal: 1523
CAP: UPA 24H PENHA	Estado de Conservação: Ótimo	Data de Aquisição: 30/01/2014
Valor: 1.300,00		
Código Adic.: 044933	Nome do Bem: Ar condicionado 9.000 BTU	Fornecedor: IMPACTO
Empresa: VIVA RIO	Sector: NÃO ESPECIFICADO	Nota Fiscal: 1523
CAP: UPA 24H PENHA	Estado de Conservação: Ótimo	Data de Aquisição: 30/01/2014
Valor: 1.300,00		
Código Adic.: 045518	Nome do Bem: LAVADOURA ULTRASSONICA	Fornecedor: CAMINHAS
Empresa: VIVA RIO	Sector: NÃO ESPECIFICADO	Nota Fiscal: 4411
CAP: UPA 24H PENHA	Estado de Conservação: Ótimo	Data de Aquisição: 16/04/2014
Valor: 10.698,00		
Código Adic.: 047010	Nome do Bem: MESA MAYO	Fornecedor: VIBEL COMERCIAL
Empresa: VIVA RIO	Sector: ALMOXARIFADO	Nota Fiscal: 2567
CAP: UPA 24H PENHA	Estado de Conservação: Bom	Data de Aquisição: 01/07/2010
Valor: 288,50		
Código Adic.: 048506	Nome do Bem: Ar condicionado Split 18.000 BTU	Fornecedor: IMPACTO
Empresa: VIVA RIO	Sector: NÃO ESPECIFICADO	Nota Fiscal: 1289
CAP: UPA 24H PENHA	Estado de Conservação: Ótimo	Data de Aquisição: 24/09/2013
Valor: 1.990,00		
Código Adic.: 048507	Nome do Bem: Ar condicionado Split 18.000 BTU	Fornecedor: IMPACTO
Empresa: VIVA RIO	Sector: NÃO ESPECIFICADO	Nota Fiscal: 1289
CAP: UPA 24H PENHA	Estado de Conservação: Ótimo	Data de Aquisição: 24/09/2013
Valor: 1.990,00		
Código Adic.: 048508	Nome do Bem: Ar condicionado Split 18.000 BTU	Fornecedor: IMPACTO
Empresa: VIVA RIO	Sector: NÃO ESPECIFICADO	Nota Fiscal: 1289
CAP: UPA 24H PENHA	Estado de Conservação: Ótimo	Data de Aquisição: 24/09/2013
Valor: 1.990,00		
Código Adic.: 048509	Nome do Bem: Ar condicionado Split 18.000 BTU	Fornecedor: IMPACTO
Empresa: VIVA RIO	Sector: NÃO ESPECIFICADO	Nota Fiscal: 1289
CAP: UPA 24H PENHA	Estado de Conservação: Ótimo	Data de Aquisição: 24/09/2013
Valor: 1.990,00		
Código Adic.: 048510	Nome do Bem: Ar condicionado Split 18.000 BTU	Fornecedor: IMPACTO
Empresa: VIVA RIO	Sector: NÃO ESPECIFICADO	Nota Fiscal: 1289
CAP: UPA 24H PENHA	Estado de Conservação: Ótimo	Data de Aquisição: 24/09/2013
Valor: 1.990,00		
Código Adic.: 048511	Nome do Bem: Ar condicionado Split 18.000 BTU	Fornecedor: IMPACTO
Empresa: VIVA RIO	Sector: NÃO ESPECIFICADO	Nota Fiscal: 1289
CAP: UPA 24H PENHA	Estado de Conservação: Ótimo	Data de Aquisição: 24/09/2013
Valor: 1.990,00		
Código Adic.: 048512	Nome do Bem: Ar condicionado Split 18.000 BTU	Fornecedor: IMPACTO
Empresa: VIVA RIO	Sector: NÃO ESPECIFICADO	Nota Fiscal: 1289
CAP: UPA 24H PENHA	Estado de Conservação: Ótimo	Data de Aquisição: 24/09/2013
Valor: 1.990,00		



Viva Rio

Rua da Cevada, 69

CEP: - Mercado São Sebastião - Rio de Janeiro / RJ

CNPJ: 04856049000100 - Fone: (21) 2584-1232

Home: www.vivario.org.br - E-mail: patrimonio@vivario.org.br



RELATÓRIO SINTÉTICO DE BENS - GERAL

Por Unidade: UPA 24H PENHA 6038913

Código Adic.: 048513	Nome do Bem: Ar condicionado Split 18.000 BTU	Fornecedor: IMPACTO
Empresa: VIVA RIO	Sector: NÃO ESPECIFICADO	Nota Fiscal: 1289
CAP: UPA 24H PENHA	Estado de Conservação: Ótimo	Data de Aquisição: 21/09/2013
Valor: 1.990,00		
Código Adic.: 048514	Nome do Bem: Ar condicionado Split 18.000 BTU	Fornecedor: IMPACTO
Empresa: VIVA RIO	Sector: NÃO ESPECIFICADO	Nota Fiscal: 1289
CAP: UPA 24H PENHA	Estado de Conservação: Ótimo	Data de Aquisição: 21/09/2013
Valor: 1.990,00		
Código Adic.: 050014	Nome do Bem: BRAÇADEIRA	Fornecedor: ANNRAY COMÉRCIO
Empresa: VIVA RIO	Sector: NÃO ESPECIFICADO	Nota Fiscal: 146
CAP: UPA 24H PENHA	Estado de Conservação: Bom	Data de Aquisição: 13/07/2010
Valor: 85,15		
Código Adic.: 050020	Nome do Bem: BRAÇADEIRA	Fornecedor: ANNRAY COMÉRCIO
Empresa: VIVA RIO	Sector: NÃO ESPECIFICADO	Nota Fiscal: 146
CAP: UPA 24H PENHA	Estado de Conservação: Bom	Data de Aquisição: 13/07/2010
Valor: 85,15		
Código Adic.: 050047	Nome do Bem: TOTEM SISTEMA AUTOMATICO EMISSOR	Fornecedor: HIS TECNOLOGIA E
Empresa: VIVA RIO	Sector: NÃO ESPECIFICADO	Nota Fiscal: 132
CAP: UPA 24H PENHA	Estado de Conservação: Ótimo	Data de Aquisição: 19/12/2014
Valor: 9.060,00		
Código Adic.: 050910	Nome do Bem: MICROONDAS LG 30LT	Fornecedor: SUBMARINO
Empresa: VIVA RIO	Sector: NÃO ESPECIFICADO	Nota Fiscal: 90579
CAP: UPA 24H PENHA	Estado de Conservação: Ótimo	Data de Aquisição: 27/11/2014
Valor: 399,90		
Código Adic.: 053212	Nome do Bem: AR CONDICIONADO SPLIT 12000 BTUS	Fornecedor: IMPACTO
Empresa: VIVA RIO	Sector: NÃO ESPECIFICADO	Nota Fiscal: 51
CAP: UPA 24H PENHA	Estado de Conservação: Ótimo	Data de Aquisição: 21/09/2015
Valor: 2.450,00		
Código Adic.: 053213	Nome do Bem: AR CONDICIONADO SPLIT 12000 BTUS	Fornecedor: IMPACTO
Empresa: VIVA RIO	Sector: NÃO ESPECIFICADO	Nota Fiscal: 51
CAP: UPA 24H PENHA	Estado de Conservação: Ótimo	Data de Aquisição: 21/09/2015
Valor: 2.450,00		
Código Adic.: 053894	Nome do Bem: SUPORTE PARA CPU E ESTABILIZADOR	Fornecedor: GRIMAR
Empresa: VIVA RIO	Sector: NÃO ESPECIFICADO	Nota Fiscal: 1251
CAP: UPA 24H PENHA	Estado de Conservação: Ótimo	Data de Aquisição: 23/10/2015
Valor: 65,00		
Código Adic.: 053895	Nome do Bem: SUPORTE PARA CPU E ESTABILIZADOR	Fornecedor: GRIMAR
Empresa: VIVA RIO	Sector: NÃO ESPECIFICADO	Nota Fiscal: 1251
CAP: UPA 24H PENHA	Estado de Conservação: Ótimo	Data de Aquisição: 23/10/2015
Valor: 65,00		
Código Adic.: 053896	Nome do Bem: SUPORTE PARA CPU E ESTABILIZADOR	Fornecedor: GRIMAR
Empresa: VIVA RIO	Sector: NÃO ESPECIFICADO	Nota Fiscal: 1251
CAP: UPA 24H PENHA	Estado de Conservação: Ótimo	Data de Aquisição: 23/10/2015
Valor: 65,00		
Código Adic.: 053897	Nome do Bem: SUPORTE PARA CPU E ESTABILIZADOR	Fornecedor: GRIMAR
Empresa: VIVA RIO	Sector: NÃO ESPECIFICADO	Nota Fiscal: 1251
CAP: UPA 24H PENHA	Estado de Conservação: Ótimo	Data de Aquisição: 23/10/2015
Valor: 65,00		





Viva Rio

Rua da Cevada, 69
CEP: - Mercado São Sebastião - Rio de Janeiro / RJ
CNPJ: 04856049000100 - Fone: (21) 2584-1232
Home: www.vivario.org.br - E-mail: patrimonio@vivario.org.br



RELATÓRIO SINTÉTICO DE BENS - GERAL

Por Unidade: UPA 24H PENHA 6038913

Código Adic.: 053898	Nome do Bem: SUPORTE PARA CPU E ESTABILIZADOR	Fornecedor: GRIMAR
Empresa: VIVA RIO	Sector: NÃO ESPECIFICADO	Nota Fiscal: 1251
CAP: UPA 24H PENHA	Estado de Conservação: Ótimo	Data de Aquisição: 23/10/2015
Valor: 65,00		
Código Adic.: 053899	Nome do Bem: SUPORTE PARA CPU E ESTABILIZADOR	Fornecedor: GRIMAR
Empresa: VIVA RIO	Sector: NÃO ESPECIFICADO	Nota Fiscal: 1251
CAP: UPA 24H PENHA	Estado de Conservação: Ótimo	Data de Aquisição: 23/10/2015
Valor: 65,00		
Código Adic.: 053900	Nome do Bem: SUPORTE PARA CPU E ESTABILIZADOR	Fornecedor: GRIMAR
Empresa: VIVA RIO	Sector: NÃO ESPECIFICADO	Nota Fiscal: 1251
CAP: UPA 24H PENHA	Estado de Conservação: Ótimo	Data de Aquisição: 23/10/2015
Valor: 65,00		
Código Adic.: 053901	Nome do Bem: SUPORTE PARA CPU E ESTABILIZADOR	Fornecedor: GRIMAR
Empresa: VIVA RIO	Sector: NÃO ESPECIFICADO	Nota Fiscal: 1251
CAP: UPA 24H PENHA	Estado de Conservação: Ótimo	Data de Aquisição: 23/10/2015
Valor: 65,00		
Código Adic.: 053902	Nome do Bem: SUPORTE PARA CPU E ESTABILIZADOR	Fornecedor: GRIMAR
Empresa: VIVA RIO	Sector: NÃO ESPECIFICADO	Nota Fiscal: 1251
CAP: UPA 24H PENHA	Estado de Conservação: Ótimo	Data de Aquisição: 23/10/2015
Valor: 65,00		
Código Adic.: 053903	Nome do Bem: SUPORTE PARA CPU E ESTABILIZADOR	Fornecedor: GRIMAR
Empresa: VIVA RIO	Sector: NÃO ESPECIFICADO	Nota Fiscal: 1251
CAP: UPA 24H PENHA	Estado de Conservação: Ótimo	Data de Aquisição: 23/10/2015
Valor: 65,00		
Código Adic.: 053904	Nome do Bem: SUPORTE PARA CPU E ESTABILIZADOR	Fornecedor: GRIMAR
Empresa: VIVA RIO	Sector: NÃO ESPECIFICADO	Nota Fiscal: 1251
CAP: UPA 24H PENHA	Estado de Conservação: Ótimo	Data de Aquisição: 23/10/2015
Valor: 65,00		
Código Adic.: 053905	Nome do Bem: SUPORTE PARA CPU E ESTABILIZADOR	Fornecedor: GRIMAR
Empresa: VIVA RIO	Sector: NÃO ESPECIFICADO	Nota Fiscal: 1251
CAP: UPA 24H PENHA	Estado de Conservação: Ótimo	Data de Aquisição: 23/10/2015
Valor: 65,00		
Código Adic.: 053906	Nome do Bem: SUPORTE PARA CPU E ESTABILIZADOR	Fornecedor: GRIMAR
Empresa: VIVA RIO	Sector: NÃO ESPECIFICADO	Nota Fiscal: 1251
CAP: UPA 24H PENHA	Estado de Conservação: Ótimo	Data de Aquisição: 23/10/2015
Valor: 65,00		
Código Adic.: 053907	Nome do Bem: SUPORTE PARA CPU E ESTABILIZADOR	Fornecedor: GRIMAR
Empresa: VIVA RIO	Sector: NÃO ESPECIFICADO	Nota Fiscal: 1251
CAP: UPA 24H PENHA	Estado de Conservação: Ótimo	Data de Aquisição: 23/10/2015
Valor: 65,00		
Código Adic.: 053908	Nome do Bem: SUPORTE PARA CPU E ESTABILIZADOR	Fornecedor: GRIMAR
Empresa: VIVA RIO	Sector: NÃO ESPECIFICADO	Nota Fiscal: 1251
CAP: UPA 24H PENHA	Estado de Conservação: Ótimo	Data de Aquisição: 23/10/2015
Valor: 65,00		
Código Adic.: 053909	Nome do Bem: SUPORTE PARA CPU E ESTABILIZADOR	Fornecedor: GRIMAR
Empresa: VIVA RIO	Sector: NÃO ESPECIFICADO	Nota Fiscal: 1251
CAP: UPA 24H PENHA	Estado de Conservação: Ótimo	Data de Aquisição: 23/10/2015
Valor: 65,00		





Viva Rio

Rua da Cevada, 69
CEP: - Mercado São Sebastião - Rio de Janeiro / RJ
CNPJ: 04856049000100 - Fone: (21) 2584-1232
Home: www.vivariorj.org.br - E-mail: patrimonio@vivariorj.org.br



RELATÓRIO SINTÉTICO DE BENS - GERAL

Por Unidade: UPA 24H PENHA 6038913

Código Adic.: 053910	Nome do Bem: SUPORTE PARA CPU E ESTABILIZADOR	Fornecedor: GRIMAR
Empresa: VIVARIO		Nota Fiscal: 1251
CAP: UPA 24H PENHA	Setor: NÃO ESPECIFICADO	Data de Aquisição: 23/10/2015
Valor: 65,00	Estado de Conservação: Ótimo	
Código Adic.: 053911	Nome do Bem: SUPORTE PARA CPU E ESTABILIZADOR	Fornecedor: GRIMAR
Empresa: VIVARIO		Nota Fiscal: 1251
CAP: UPA 24H PENHA	Setor: NÃO ESPECIFICADO	Data de Aquisição: 23/10/2015
Valor: 65,00	Estado de Conservação: Ótimo	
Código Adic.: 053912	Nome do Bem: SUPORTE PARA CPU E ESTABILIZADOR	Fornecedor: GRIMAR
Empresa: VIVARIO		Nota Fiscal: 1251
CAP: UPA 24H PENHA	Setor: NÃO ESPECIFICADO	Data de Aquisição: 23/10/2015
Valor: 65,00	Estado de Conservação: Ótimo	
Código Adic.: 053913	Nome do Bem: SUPORTE PARA CPU E ESTABILIZADOR	Fornecedor: GRIMAR
Empresa: VIVARIO		Nota Fiscal: 1251
CAP: UPA 24H PENHA	Setor: NÃO ESPECIFICADO	Data de Aquisição: 23/10/2015
Valor: 65,00	Estado de Conservação: Ótimo	
Código Adic.: 053914	Nome do Bem: SUPORTE PARA CPU E ESTABILIZADOR	Fornecedor: GRIMAR
Empresa: VIVARIO		Nota Fiscal: 1251
CAP: UPA 24H PENHA	Setor: NÃO ESPECIFICADO	Data de Aquisição: 23/10/2015
Valor: 65,00	Estado de Conservação: Ótimo	
Código Adic.: 053915	Nome do Bem: SUPORTE PARA CPU E ESTABILIZADOR	Fornecedor: GRIMAR
Empresa: VIVARIO		Nota Fiscal: 1251
CAP: UPA 24H PENHA	Setor: NÃO ESPECIFICADO	Data de Aquisição: 23/10/2015
Valor: 65,00	Estado de Conservação: Ótimo	
Código Adic.: 053916	Nome do Bem: SUPORTE PARA CPU E ESTABILIZADOR	Fornecedor: GRIMAR
Empresa: VIVARIO		Nota Fiscal: 1251
CAP: UPA 24H PENHA	Setor: NÃO ESPECIFICADO	Data de Aquisição: 23/10/2015
Valor: 65,00	Estado de Conservação: Ótimo	
Código Adic.: 053917	Nome do Bem: SUPORTE PARA CPU E ESTABILIZADOR	Fornecedor: GRIMAR
Empresa: VIVARIO		Nota Fiscal: 1251
CAP: UPA 24H PENHA	Setor: NÃO ESPECIFICADO	Data de Aquisição: 23/10/2015
Valor: 65,00	Estado de Conservação: Ótimo	
Código Adic.: 053918	Nome do Bem: SUPORTE PARA CPU E ESTABILIZADOR	Fornecedor: GRIMAR
Empresa: VIVARIO		Nota Fiscal: 1251
CAP: UPA 24H PENHA	Setor: NÃO ESPECIFICADO	Data de Aquisição: 23/10/2015
Valor: 65,00	Estado de Conservação: Ótimo	
Código Adic.: 053919	Nome do Bem: SUPORTE PARA CPU E ESTABILIZADOR	Fornecedor: GRIMAR
Empresa: VIVARIO		Nota Fiscal: 1251
CAP: UPA 24H PENHA	Setor: NÃO ESPECIFICADO	Data de Aquisição: 23/10/2015
Valor: 65,00	Estado de Conservação: Ótimo	
Código Adic.: 053920	Nome do Bem: SUPORTE PARA CPU E ESTABILIZADOR	Fornecedor: GRIMAR
Empresa: VIVARIO		Nota Fiscal: 1251
CAP: UPA 24H PENHA	Setor: NÃO ESPECIFICADO	Data de Aquisição: 23/10/2015
Valor: 65,00	Estado de Conservação: Ótimo	
Código Adic.: 053921	Nome do Bem: SUPORTE PARA CPU E ESTABILIZADOR	Fornecedor: GRIMAR
Empresa: VIVARIO		Nota Fiscal: 1251
CAP: UPA 24H PENHA	Setor: NÃO ESPECIFICADO	Data de Aquisição: 23/10/2015
Valor: 65,00	Estado de Conservação: Ótimo	





Viva Rio

Rua da Cevada, 69
CEP: - Mercado São Sebastião - Rio de Janeiro / RJ
CNPJ: 04856049000100 - Fone: (21) 2584-1232
Home: www.vivario.org.br - E-mail: patrimonio@vivario.org.br



RELATÓRIO SINTÉTICO DE BENS - GERAL

Por Unidade: UPA 24H PENHA 6038913

Código Adic.: 053922	Nome do Bem: SUPORTE PARA CPU E ESTABILIZADOR	Fornecedor: GRIMAR
Empresa: VIVARIO		Nota Fiscal: 1251
CAP: UPA 24H PENHA	Sector: NÃO ESPECIFICADO	Data de Aquisição: 23/10/2015
Valor: 65,00	Estado de Conservação: Ótimo	
Código Adic.: 053923	Nome do Bem: SUPORTE PARA CPU E ESTABILIZADOR	Fornecedor: GRIMAR
Empresa: VIVARIO		Nota Fiscal: 1251
CAP: UPA 24H PENHA	Sector: NÃO ESPECIFICADO	Data de Aquisição: 23/10/2015
Valor: 65,00	Estado de Conservação: Ótimo	
Código Adic.: 059732	Nome do Bem: BANCO GIRATORIO	Fornecedor: GRIMAR
Empresa: VIVARIO		Nota Fiscal: 2175
CAP: UPA 24H PENHA	Sector: NÃO ESPECIFICADO	Data de Aquisição: 18/02/2016
Valor: 275,50	Estado de Conservação: Ótimo	
Código Adic.: 061810	Nome do Bem: APARELHO COLETOR DE DADOS MOD PRINTPOINT II	Fornecedor: XXX
Empresa: VIVARIO		Nota Fiscal: 133254
CAP: UPA 24H PENHA	Sector: NÃO ESPECIFICADO	Data de Aquisição: 03/01/2013
Valor: 2.716,00	Estado de Conservação: Ótimo	
Código Adic.: 061811	Nome do Bem: AMPLIFICADOR	Fornecedor: XXX
Empresa: VIVARIO		Nota Fiscal: 796
CAP: UPA 24H PENHA	Sector: NÃO ESPECIFICADO	Data de Aquisição: 21/03/2013
Valor: 241,20	Estado de Conservação: Ótimo	
Código Adic.: 061812	Nome do Bem: AMPLIFICADOR	Fornecedor: XXX
Empresa: VIVARIO		Nota Fiscal: 796
CAP: UPA 24H PENHA	Sector: NÃO ESPECIFICADO	Data de Aquisição: 21/03/2013
Valor: 241,20	Estado de Conservação: Ótimo	
Código Adic.: 061813	Nome do Bem: SELADORA	Fornecedor: XXX
Empresa: VIVARIO		Nota Fiscal: 1470
CAP: UPA 24H PENHA	Sector: NÃO ESPECIFICADO	Data de Aquisição: 25/03/2013
Valor: 360,00	Estado de Conservação: Ótimo	
Código Adic.: 061814	Nome do Bem: TERMINAL DE AUTO ATENDIMENTO VS SLIM	Fornecedor: XXX
Empresa: VIVARIO		Nota Fiscal: 89
CAP: UPA 24H PENHA	Sector: NÃO ESPECIFICADO	Data de Aquisição: 27/02/2013
Valor: 7.490,00	Estado de Conservação: Ótimo	
Código Adic.: 061815	Nome do Bem: AMPLIFICADOR MULTI USO WBL 050	Fornecedor: XXX
Empresa: VIVARIO		Nota Fiscal: 841
CAP: UPA 24H PENHA	Sector: NÃO ESPECIFICADO	Data de Aquisição: 06/05/2013
Valor: 268,00	Estado de Conservação: Ótimo	
Código Adic.: 061816	Nome do Bem: APARELHO DE FAZ KX FT 932 PANASONIC	Fornecedor: XXX
Empresa: VIVARIO		Nota Fiscal: 1178
CAP: UPA 24H PENHA	Sector: NÃO ESPECIFICADO	Data de Aquisição: 17/06/2013
Valor: 380,00	Estado de Conservação: Ótimo	
Código Adic.: 061817	Nome do Bem: AR CONDICIONADO 18000 BTUS	Fornecedor: XXX
Empresa: VIVARIO		Nota Fiscal: 1289
CAP: UPA 24H PENHA	Sector: NÃO ESPECIFICADO	Data de Aquisição: 24/09/2013
Valor: 1.990,00	Estado de Conservação: Ótimo	
Código Adic.: 061818	Nome do Bem: AR CONDICIONADO 18000 BTUS	Fornecedor: XXX
Empresa: VIVARIO		Nota Fiscal: 1289
CAP: UPA 24H PENHA	Sector: NÃO ESPECIFICADO	Data de Aquisição: 24/09/2013
Valor: 1.990,00	Estado de Conservação: Ótimo	



Viva Rio

Rua da Cevada, 69
CEP: - Mercado São Sebastião - Rio de Janeiro / RJ
CNPJ: 04856049000100 - Fone: (21) 2584-1232
Home: www.vivario.org.br - E-mail: patrimonio@vivario.org.br



RELATÓRIO SINTÉTICO DE BENS - GERAL

Por Unidade: UFA 24H PENHA 6038913

Código Adic.: 061819	Nome do Bem: AR CONDICIONADO 18000 BTUS	Fornecedor: XXX
Empresa: VIVA RIO		Nota Fiscal: 1289
CAP: UPA 24H PENHA	Sector: NÃO ESPECIFICADO	Data de Aquisição: 24/09/2013
Valor: 1.990,00	Estado de Conservação: Ótimo	
Código Adic.: 061820	Nome do Bem: AR CONDICIONADO 18000 BTUS	Fornecedor: XXX
Empresa: VIVA RIO		Nota Fiscal: 1289
CAP: UPA 24H PENHA	Sector: NÃO ESPECIFICADO	Data de Aquisição: 24/09/2013
Valor: 1.990,00	Estado de Conservação: Ótimo	
Código Adic.: 061821	Nome do Bem: AR CONDICIONADO 18000 BTUS	Fornecedor: XXX
Empresa: VIVA RIO		Nota Fiscal: 1289
CAP: UPA 24H PENHA	Sector: NÃO ESPECIFICADO	Data de Aquisição: 24/09/2013
Valor: 1.990,00	Estado de Conservação: Ótimo	
Código Adic.: 061822	Nome do Bem: AR CONDICIONADO 18000 BTUS	Fornecedor: XXX
Empresa: VIVA RIO		Nota Fiscal: 1289
CAP: UPA 24H PENHA	Sector: NÃO ESPECIFICADO	Data de Aquisição: 24/09/2013
Valor: 1.990,00	Estado de Conservação: Ótimo	
Código Adic.: 061823	Nome do Bem: AR CONDICIONADO 18000 BTUS	Fornecedor: XXX
Empresa: VIVA RIO		Nota Fiscal: 1289
CAP: UPA 24H PENHA	Sector: NÃO ESPECIFICADO	Data de Aquisição: 24/09/2013
Valor: 1.990,00	Estado de Conservação: Ótimo	
Código Adic.: 061824	Nome do Bem: AR CONDICIONADO 18000 BTUS	Fornecedor: XXX
Empresa: VIVA RIO		Nota Fiscal: 1289
CAP: UPA 24H PENHA	Sector: NÃO ESPECIFICADO	Data de Aquisição: 24/09/2013
Valor: 1.990,00	Estado de Conservação: Ótimo	
Código Adic.: 061825	Nome do Bem: AR CONDICIONADO 18000 BTUS	Fornecedor: XXX
Empresa: VIVA RIO		Nota Fiscal: 1289
CAP: UPA 24H PENHA	Sector: NÃO ESPECIFICADO	Data de Aquisição: 24/09/2013
Valor: 1.990,00	Estado de Conservação: Ótimo	
Código Adic.: 061826	Nome do Bem: APARELHO COLETOR DE DADOS	Fornecedor: XXX
Empresa: VIVA RIO		Nota Fiscal: 162319
CAP: UPA 24H PENHA	Sector: NÃO ESPECIFICADO	Data de Aquisição: 21/10/2013
Valor: 3.492,00	Estado de Conservação: Ótimo	
Código Adic.: 061835	Nome do Bem: LAVADORA ULTRASONICA	Fornecedor: XXX
Empresa: VIVA RIO		Nota Fiscal: 4411
CAP: UPA 24H PENHA	Sector: NÃO ESPECIFICADO	Data de Aquisição: 16/04/2014
Valor: 10.698,00	Estado de Conservação: Ótimo	
Código Adic.: 061836	Nome do Bem: MONITOR MINDRAY MC 1000	Fornecedor: XXX
Empresa: VIVA RIO		Nota Fiscal: 910
CAP: UPA 24H PENHA	Sector: NÃO ESPECIFICADO	Data de Aquisição: 20/03/2014
Valor: 606,00	Estado de Conservação: Ótimo	
Código Adic.: 061837	Nome do Bem: MONITOR MINDRAY MC 1000	Fornecedor: XXX
Empresa: VIVA RIO		Nota Fiscal: 910
CAP: UPA 24H PENHA	Sector: NÃO ESPECIFICADO	Data de Aquisição: 20/03/2014
Valor: 606,00	Estado de Conservação: Ótimo	
Código Adic.: 061838	Nome do Bem: MONITOR MINDRAY MC 1000	Fornecedor: XXX
Empresa: VIVA RIO		Nota Fiscal: 910
CAP: UPA 24H PENHA	Sector: NÃO ESPECIFICADO	Data de Aquisição: 20/03/2014
Valor: 606,00	Estado de Conservação: Ótimo	





Viva Rio

Rua da Cevada, 69
 CEP: - Mercado São Sebastião - Rio de Janeiro / RJ
 CNPJ: 04856049000100 - Fone: (21) 2584-1232
 Home: www.vivario.org.br - E-mail: patrimonio@vivario.org.br



RELATÓRIO SINTÉTICO DE BENS - GERAL

Por Unidade: UPA 24H PENHA 6038913

Código Adic.: 061839	Nome do Bem: MONITOR MINDRAY MC 1000	Fornecedor: XXX
Empresa: VIVA RIO	Sector: NÃO ESPECIFICADO	Nota Fiscal: 910
CAP: UPA 24H PENHA	Estado de Conservação: Ótimo	Data de Aquisição: 20/03/2014
Valor: 606,00		
Código Adic.: 061840	Nome do Bem: MONITOR MINDRAY MC 1000	Fornecedor: XXX
Empresa: VIVA RIO	Sector: NÃO ESPECIFICADO	Nota Fiscal: 910
CAP: UPA 24H PENHA	Estado de Conservação: Ótimo	Data de Aquisição: 20/03/2014
Valor: 606,00		
Código Adic.: 061841	Nome do Bem: MONITOR MINDRAY MC 1000	Fornecedor: XXX
Empresa: VIVA RIO	Sector: NÃO ESPECIFICADO	Nota Fiscal: 910
CAP: UPA 24H PENHA	Estado de Conservação: Ótimo	Data de Aquisição: 20/03/2014
Valor: 606,00		
Código Adic.: 061842	Nome do Bem: MONITOR MINDRAY PM 9000	Fornecedor: XXX
Empresa: VIVA RIO	Sector: NÃO ESPECIFICADO	Nota Fiscal: 910
CAP: UPA 24H PENHA	Estado de Conservação: Ótimo	Data de Aquisição: 20/03/2014
Valor: 606,00		
Código Adic.: 061843	Nome do Bem: MONITOR MINDRAY PM 9000	Fornecedor: XXX
Empresa: VIVA RIO	Sector: NÃO ESPECIFICADO	Nota Fiscal: 910
CAP: UPA 24H PENHA	Estado de Conservação: Ótimo	Data de Aquisição: 20/03/2014
Valor: 606,00		
Código Adic.: 061844	Nome do Bem: MONITOR MINDRAY PM 9000	Fornecedor: XXX
Empresa: VIVA RIO	Sector: NÃO ESPECIFICADO	Nota Fiscal: 910
CAP: UPA 24H PENHA	Estado de Conservação: Ótimo	Data de Aquisição: 20/03/2014
Valor: 606,00		
Código Adic.: 061845	Nome do Bem: MONITOR MINDRAY PM 9000	Fornecedor: XXX
Empresa: VIVA RIO	Sector: NÃO ESPECIFICADO	Nota Fiscal: 910
CAP: UPA 24H PENHA	Estado de Conservação: Ótimo	Data de Aquisição: 20/03/2014
Valor: 606,00		
Código Adic.: 061846	Nome do Bem: MONITOR MINDRAY PM 9000	Fornecedor: XXX
Empresa: VIVA RIO	Sector: NÃO ESPECIFICADO	Nota Fiscal: 910
CAP: UPA 24H PENHA	Estado de Conservação: Ótimo	Data de Aquisição: 20/03/2014
Valor: 606,00		
Código Adic.: 062649	Nome do Bem: BANCO COM RODIZIOS	Fornecedor: LDB COMERCIAL
Empresa: VIVA RIO	Sector: NÃO ESPECIFICADO	Nota Fiscal: 2343
CAP: UPA 24H PENHA	Estado de Conservação: Ótimo	Data de Aquisição: 04/04/2016
Valor: 275,50		
Código Adic.: 68908	Nome do Bem: EXAUSTOR P/ SL RAIO X	Fornecedor: LDB COMERCIAL
Empresa: VIVA RIO	Sector: NÃO ESPECIFICADO	Nota Fiscal: 3101
CAP: UPA 24H PENHA	Estado de Conservação: Ótimo	Data de Aquisição: 08/09/2016
Valor: 1.428,50		

NESTA UNIDADE: 118 BEM(S) CADASTRADO(S) Quantidade de Bem(s): 118

TOTAL POR GRUPO: 129.298,75

TOTAL DE BEM(S) CADASTRADO(S): 118

Quantidade de Bem(s) Total: 118

TOTAL POR GERAL: 129.298,75





13. Considerações Finais

Neste período de um ano (janeiro a dezembro/2016), a UPA 24h Penha atingiu conceito A nos meses de Janeiro, Fevereiro, Setembro, Novembro e Dezembro. A partir de Abril de 2016, com o 6º termo aditivo ao contrato 029/2013, houve alteração da memória de cálculo para o indicador Taxa de usuários classificados como risco verde com tempo máximo de espera para atendimento \leq 50 minutos, onde o mesmo passou a considerar o total de usuários classificados como risco verde, atendidos \leq 120 minutos, contados desde o acolhimento até o início do atendimento médico.

Com relação ao indicador Taxa de usuários classificados como risco amarelo com tempo máximo de espera para atendimento \leq 30 minutos, o mesmo obteve bom aproveitamento no decorrer do ano de 2016, apesar de não ter a meta alcançada. O tempo médio de atendimento dos pacientes classificados com risco amarelo, que é calculado através da soma dos tempos de espera de todos os pacientes classificados com risco amarelo sobre o total de pacientes classificados com risco amarelo, no primeiro semestre de 2016 foi em média de 56 minutos, enquanto que no segundo semestre foi de 29 minutos, que está abaixo do tempo para atendimento estabelecido pelo indicador.

Percebe-se a partir dos resultados apresentados neste relatório, que a unidade apresenta melhores resultados após o segundo semestre de 2016. Sendo assim, é importante que estes resultados sirvam de instrumento norteador para o planejamento das intervenções necessárias para aprimorar os serviços e qualificar os processos desenvolvidos na unidade.

Atenciosamente,

RUBEM CESAR FERNANDES

DIRETOR EXECUTIVO – OSS VIVA RIO

Edson Luiz Benício Leocádio
CRC-RJ 096049/O-3
CPF: 724.966.227-91
IFP: 07360793-9